

# 2016年度入学生 経年変化

2017(1年次終了時)

2018(2年次終了時) 編入生は含めず

2019(3年次終了時) 編入生・留年生を含む

2020(4年次卒業前) 編入生・留年生を含む

2017.4.1 現在		1年次終了時		
		学生数	回答数	回答率
音楽学部	音楽学科	64人	63人	98.4%
	音楽マネジメント学科	6人	5人	83.3%
人文学部	人文学科	39人	33人	84.6%
	留学生	38人	32人	84.2%
人間発達学部	子ども発達学科	67人	65人	97.0%
	発達栄養学科	63人	62人	98.4%

2018.4.1 現在		2年次終了時		
		学生数	回答数	回答率
音楽学部	音楽学科	62人	54人	87.1%
	音楽マネジメント学科	7人	7人	100.0%
人文学部	人文学科	35人	27人	77.1%
	留学生	30人	23人	76.7%
人間発達学部	子ども発達学科	66人	63人	95.5%
	発達栄養学科	61人	61人	100.0%

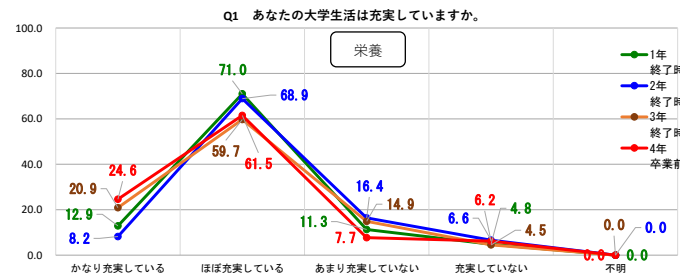
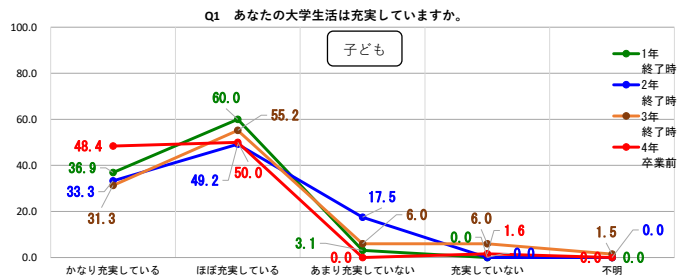
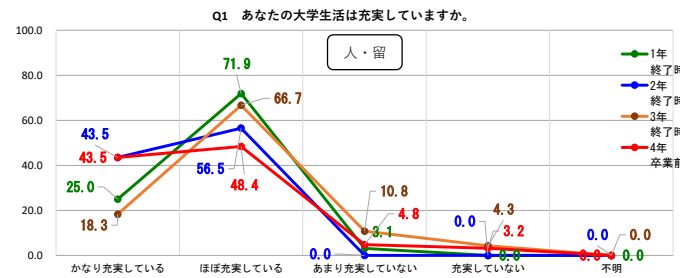
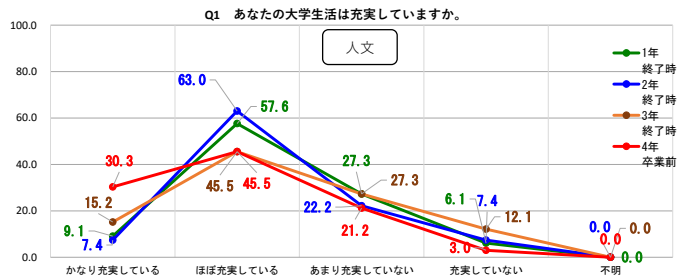
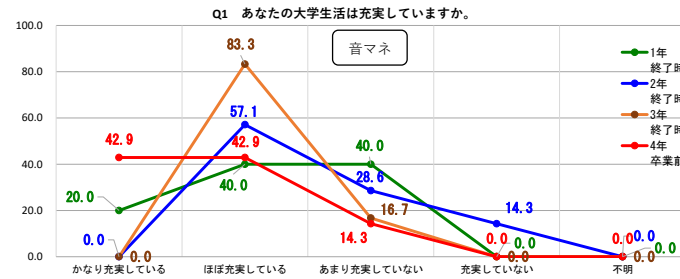
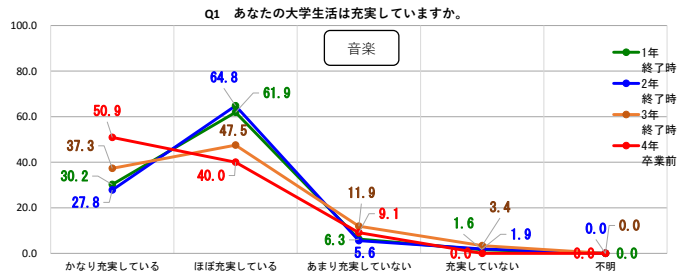
2019.4 現在		3年次終了時		
		学生数	回答数	回答率
音楽学部	音楽学科	66人	59人	89.4%
	音楽マネジメント学科	7人	7人	100.0%
人文学部	人文学科	42人	33人	78.6%
	留学生	70人	60人	85.7%
人間発達学部	子ども発達学科	72人	67人	93.1%
	発達栄養学科	73人	67人	91.8%

2020.3 現在		4年次卒業前		
		学生数	回答数	回答率
音楽学部	音楽学科	65人	55人	84.6%
	音楽マネジメント学科	7人	7人	100.0%
人文学部	人文学科	44人	33人	75.0%
	留学生	70人	62人	88.6%
人間発達学部	子ども発達学科	72人	62人	86.1%
	発達栄養学科	73人	65人	89.0%

この1年間をふり返ってください。  
I. 当てはまる数字をマークしてください。

Q1 あなたの大学生生活は充実していますか。

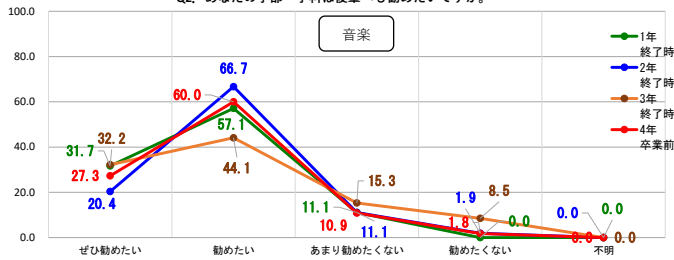
	相対度数(%)																								
	音楽				音マネ				人文				人・留学生				子ども				栄養				
	2017 1年 終了時	2018 2年 終了時	2019 3年 終了時	2020 4年 卒業前	2017 1年 終了時	2018 2年 終了時	2019 3年 終了時	2020 4年 卒業前	2017 1年 終了時	2018 2年 終了時	2019 3年 終了時	2020 4年 卒業前	2017 1年 終了時	2018 2年 終了時	2019 3年 終了時	2020 4年 卒業前	2017 1年 終了時	2018 2年 終了時	2019 3年 終了時	2020 4年 卒業前	2017 1年 終了時	2018 2年 終了時	2019 3年 終了時	2020 4年 卒業前	
かなり充実している	30.2	27.8	37.3	50.9	20.0	0.0	0.0	42.9	9.1	7.4	15.2	30.3	25.0	43.5	18.3	43.5	36.9	33.3	31.3	48.4	12.9	8.2	20.9	24.6	かなり充実している
ほぼ充実している	61.9	64.8	47.5	40.0	40.0	57.1	83.3	42.9	57.6	63.0	45.5	45.5	71.9	56.5	66.7	48.4	60.0	49.2	55.2	50.0	71.0	68.9	59.7	61.5	ほぼ充実している
あまり充実していない	6.3	5.6	11.9	9.1	40.0	28.6	16.7	14.3	27.3	22.2	27.3	21.2	3.1	0.0	10.8	4.8	3.1	17.5	6.0	0.0	11.3	16.4	14.9	7.7	あまり充実していない
充実していない	1.6	1.9	3.4	0.0	0.0	14.3	0.0	0.0	6.1	7.4	12.1	3.0	0.0	0.0	4.3	3.2	0.0	0.0	6.0	1.6	4.8	6.6	4.5	6.2	充実していない
不明	0.0	0.0	0.0	0.0	0.0	0.0	0.0	0.0	0.0	0.0	0.0	0.0	0.0	0.0	0.0	0.0	0.0	0.0	1.5	0.0	0.0	0.0	0.0	0.0	不明
計	100.0	100.0	100.0	100.0	100.0	100.0	100.0	100.0	100.0	100.0	100.0	100.0	100.0	100.0	100.0	100.0	100.0	100.0	100.0	100.0	100.0	100.0	100.0	100.0	計



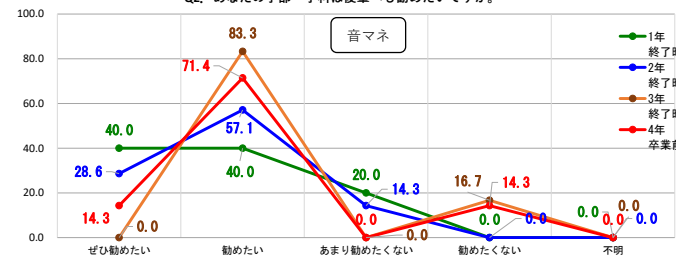
Q2. あなたの学部・学科は後輩へも勧めたいですか。

	相対度数(%)																								
	音楽				音マネ				人文				人・留学生				子ども				栄養				
	2017 1年 終了時	2018 2年 終了時	2019 3年 終了時	2020 4年 卒業前	2017 1年 終了時	2018 2年 終了時	2019 3年 終了時	2020 4年 卒業前	2017 1年 終了時	2018 2年 終了時	2019 3年 終了時	2020 4年 卒業前	2017 1年 終了時	2018 2年 終了時	2019 3年 終了時	2020 4年 卒業前	2017 1年 終了時	2018 2年 終了時	2019 3年 終了時	2020 4年 卒業前	2017 1年 終了時	2018 2年 終了時	2019 3年 終了時	2020 4年 卒業前	
ぜひ勧めたい	31.7	20.4	32.2	27.3	40.0	28.6	0.0	14.3	9.1	11.1	18.2	15.2	15.6	13.0	24.7	40.3	16.9	15.9	19.4	22.6	4.8	3.3	9.0	3.1	ぜひ勧めたい
勧めたい	57.1	66.7	44.1	60.0	40.0	57.1	83.3	71.4	57.6	66.7	57.6	63.6	75.0	73.9	59.1	56.5	70.8	63.5	55.2	62.9	53.2	50.8	52.2	49.2	勧めたい
あまり勧めたくない	11.1	11.1	15.3	10.9	20.0	14.3	0.0	0.0	24.2	14.8	12.1	15.2	9.4	4.3	9.7	1.6	12.3	19.0	19.4	9.7	25.8	32.8	29.9	35.4	あまり勧めたくない
勧めたくない	0.0	1.9	8.5	1.8	0.0	0.0	16.7	14.3	9.1	7.4	9.1	6.1	0.0	8.7	5.4	1.6	0.0	1.6	6.0	4.8	16.1	13.1	9.0	12.3	勧めたくない
不明	0.0	0.0	0.0	0.0	0.0	0.0	0.0	0.0	0.0	0.0	3.0	0.0	0.0	0.0	1.1	0.0	0.0	0.0	0.0	0.0	0.0	0.0	0.0	0.0	不明
計	100.0	100.0	100.0	100.0	100.0	100.0	100.0	100.0	100.0	100.0	100.0	100.0	100.0	100.0	100.0	100.0	100.0	100.0	100.0	100.0	100.0	100.0	100.0	100.0	計

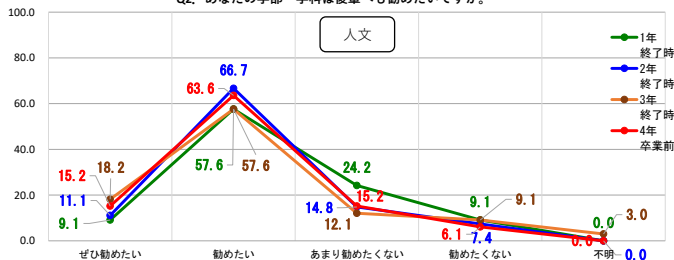
Q2. あなたの学部・学科は後輩へも勧めたいですか。



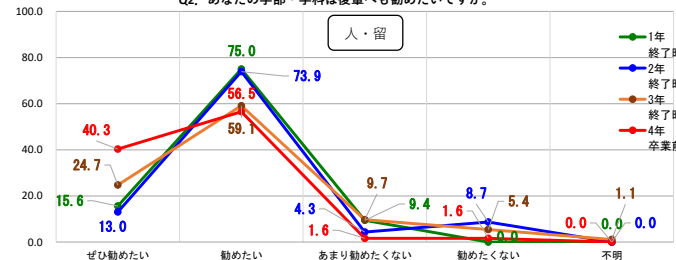
Q2. あなたの学部・学科は後輩へも勧めたいですか。



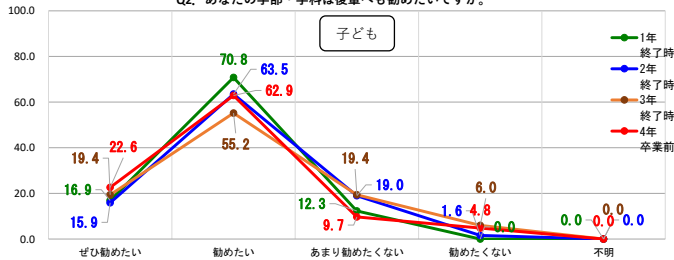
Q2. あなたの学部・学科は後輩へも勧めたいですか。



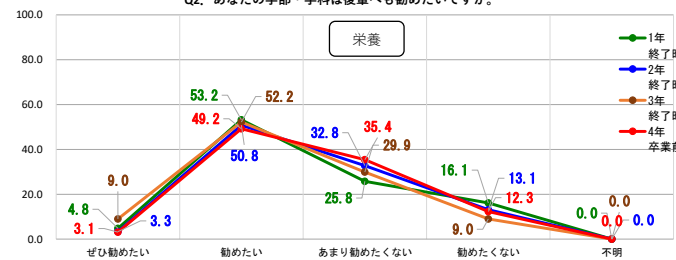
Q2. あなたの学部・学科は後輩へも勧めたいですか。



Q2. あなたの学部・学科は後輩へも勧めたいですか。

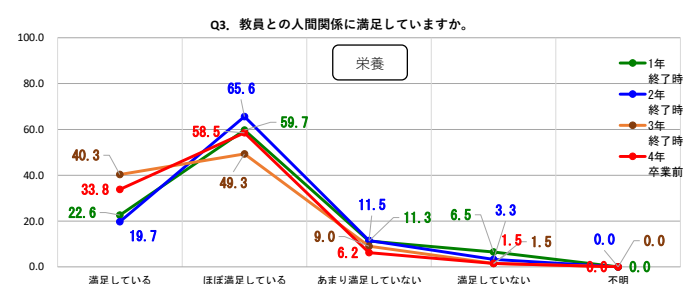
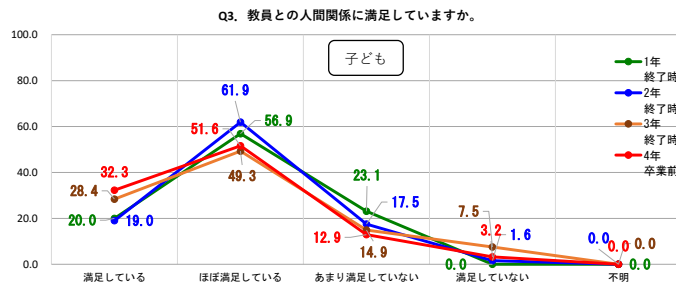
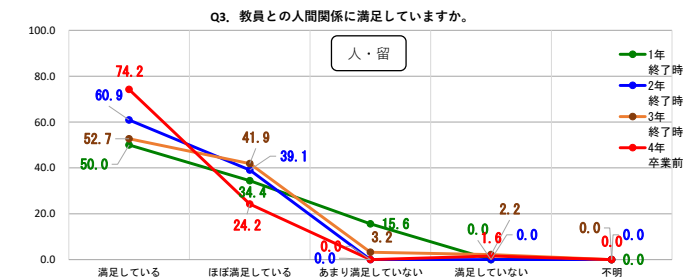
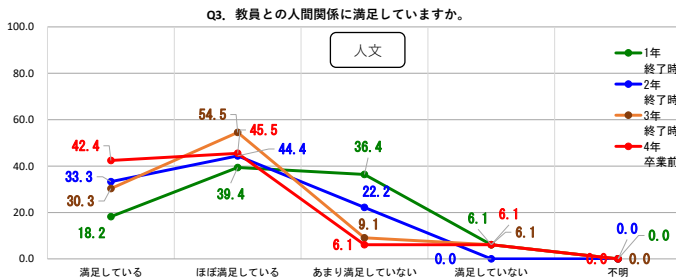
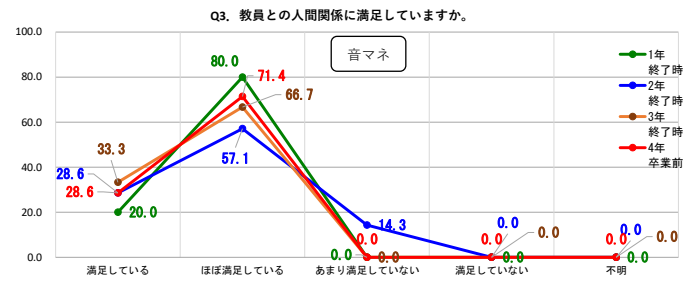
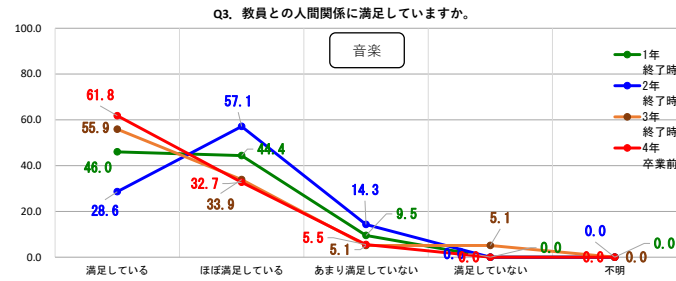


Q2. あなたの学部・学科は後輩へも勧めたいですか。



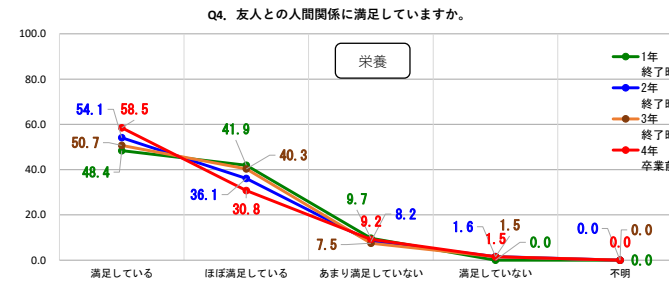
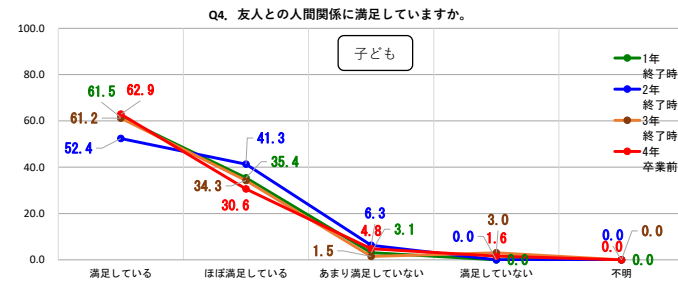
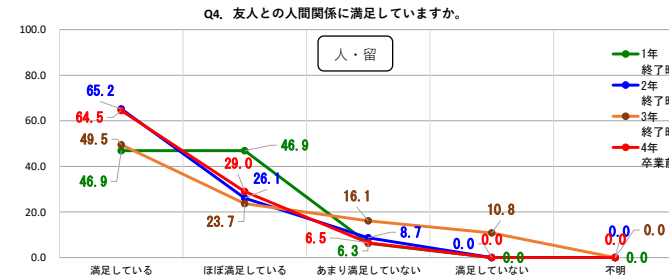
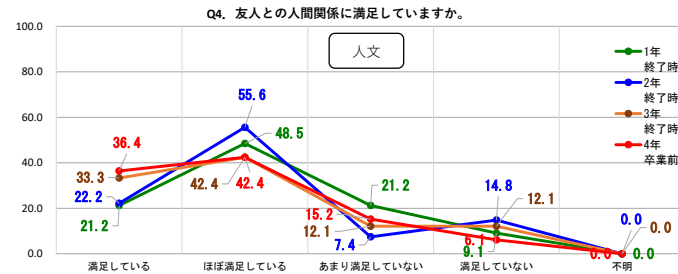
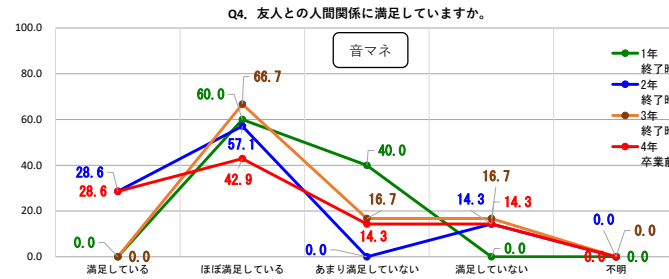
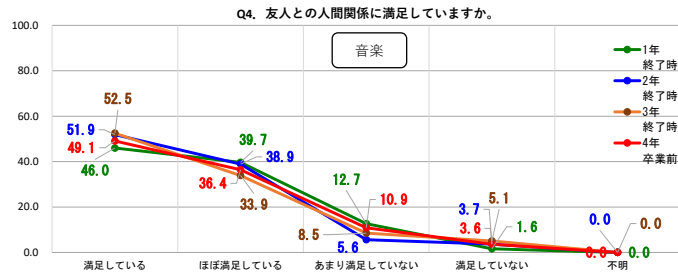
Q3. 教員との人間関係に満足していますか。

	相対度数(%)																								
	音楽				音マネ				人文				人・留学生				子ども					栄養			
	2017 1年 終了時	2018 2年 終了時	2019 3年 終了時	2020 4年 卒業前	2017 1年 終了時	2018 2年 終了時	2019 3年 終了時	2020 4年 卒業前	2017 1年 終了時	2018 2年 終了時	2019 3年 終了時	2020 4年 卒業前	2017 1年 終了時	2018 2年 終了時	2019 3年 終了時	2020 4年 卒業前	2017 1年 終了時	2018 2年 終了時	2019 3年 終了時	2020 4年 卒業前		2017 1年 終了時	2018 2年 終了時	2019 3年 終了時	2020 4年 卒業前
満足している	46.0	28.6	55.9	61.8	20.0	28.6	33.3	28.6	18.2	33.3	30.3	42.4	50.0	60.9	52.7	74.2	20.0	19.0	28.4	32.3	22.6	19.7	40.3	33.8	満足している
ほぼ満足している	44.4	57.1	33.9	32.7	80.0	57.1	66.7	71.4	39.4	44.4	54.5	45.5	34.4	39.1	41.9	24.2	56.9	61.9	49.3	51.6	59.7	65.6	49.3	58.5	ほぼ満足している
あまり満足していない	9.5	14.3	5.1	5.5	0.0	14.3	0.0	0.0	36.4	22.2	9.1	6.1	15.6	0.0	3.2	0.0	23.1	17.5	14.9	12.9	11.3	11.5	9.0	6.2	あまり満足していない
満足していない	0.0	0.0	5.1	0.0	0.0	0.0	0.0	0.0	6.1	0.0	6.1	6.1	0.0	0.0	2.2	1.6	0.0	1.6	7.5	3.2	6.5	3.3	1.5	1.5	満足していない
不明	0.0	0.0	0.0	0.0	0.0	0.0	0.0	0.0	0.0	0.0	0.0	0.0	0.0	0.0	0.0	0.0	0.0	0.0	0.0	0.0	0.0	0.0	0.0	0.0	不明
計	100.0	100.0	100.0	100.0	100.0	100.0	100.0	100.0	100.0	100.0	100.0	100.0	100.0	100.0	100.0	100.0	100.0	100.0	100.0	100.0	100.0	100.0	100.0	100.0	計



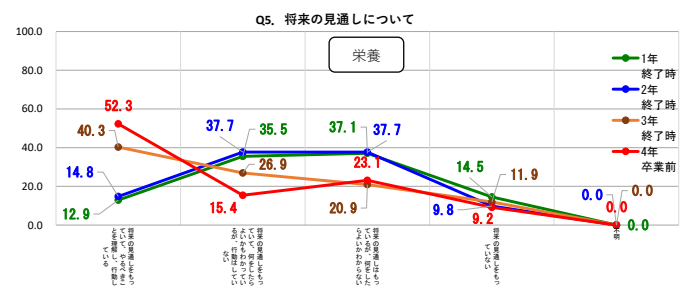
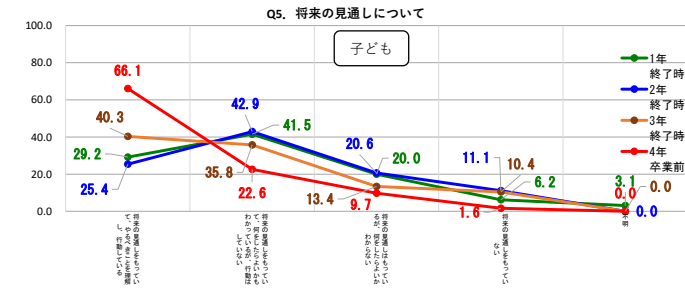
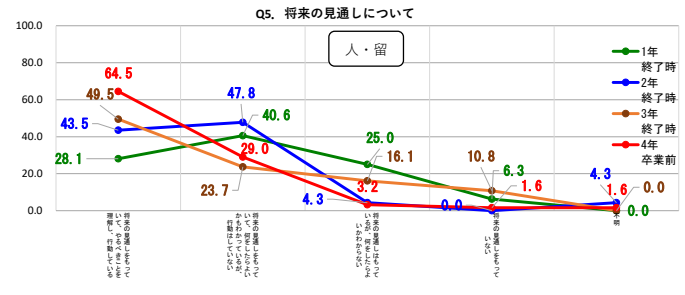
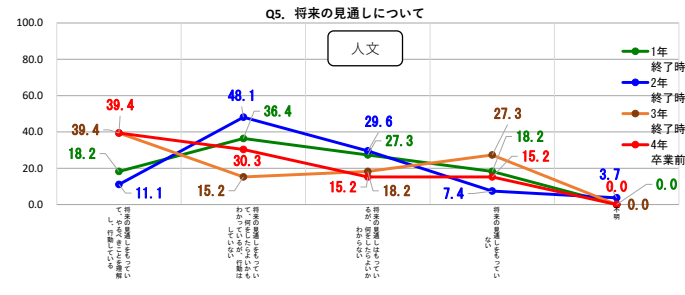
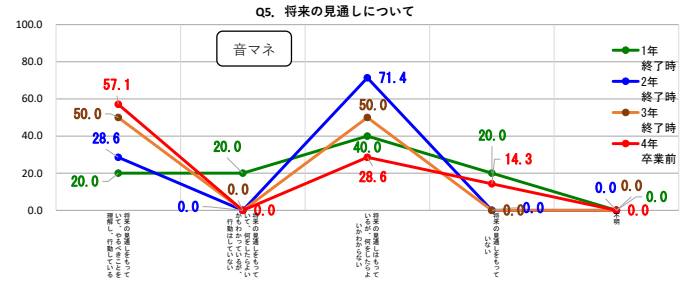
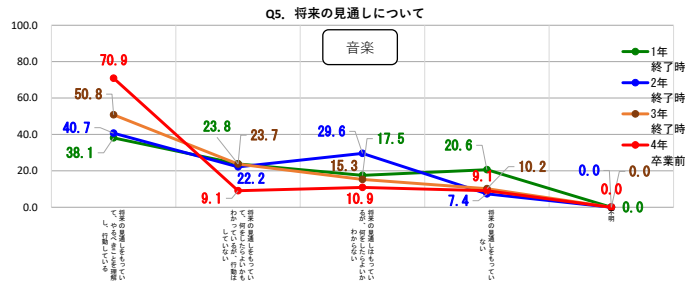
Q4. 友人との人間関係に満足していますか。

	相対度数(%)																							
	音楽				音マネ				人文				人・留学生				子ども				栄養			
	2017 1年 終了時	2018 2年 終了時	2019 3年 終了時	2020 4年 卒業前	2017 1年 終了時	2018 2年 終了時	2019 3年 終了時	2020 4年 卒業前	2017 1年 終了時	2018 2年 終了時	2019 3年 終了時	2020 4年 卒業前	2017 1年 終了時	2018 2年 終了時	2019 3年 終了時	2020 4年 卒業前	2017 1年 終了時	2018 2年 終了時	2019 3年 終了時	2020 4年 卒業前	2017 1年 終了時	2018 2年 終了時	2019 3年 終了時	2020 4年 卒業前
満足している	46.0	51.9	52.5	49.1	0.0	28.6	0.0	28.6	21.2	22.2	33.3	36.4	46.9	65.2	49.5	64.5	61.5	52.4	61.2	62.9	48.4	54.1	50.7	58.5
ほぼ満足している	39.7	38.9	33.9	36.4	60.0	57.1	66.7	42.9	48.5	55.6	42.4	42.4	46.9	26.1	23.7	29.0	35.4	41.3	34.3	30.6	41.9	36.1	40.3	30.8
あまり満足していない	12.7	5.6	8.5	10.9	40.0	0.0	16.7	14.3	21.2	7.4	12.1	15.2	6.3	8.7	16.1	6.5	3.1	6.3	1.5	4.8	9.7	8.2	7.5	9.2
満足していない	1.6	3.7	5.1	3.6	0.0	14.3	16.7	14.3	9.1	14.8	12.1	6.1	0.0	0.0	10.8	0.0	0.0	0.0	3.0	1.6	0.0	1.6	1.5	1.5
不明	0.0	0.0	0.0	0.0	0.0	0.0	0.0	0.0	0.0	0.0	0.0	0.0	0.0	0.0	0.0	0.0	0.0	0.0	0.0	0.0	0.0	0.0	0.0	0.0
計	100.0	100.0	100.0	100.0	100.0	100.0	100.0	100.0	100.0	100.0	100.0	100.0	100.0	100.0	100.0	100.0	100.0	100.0	100.0	100.0	100.0	100.0	100.0	100.0



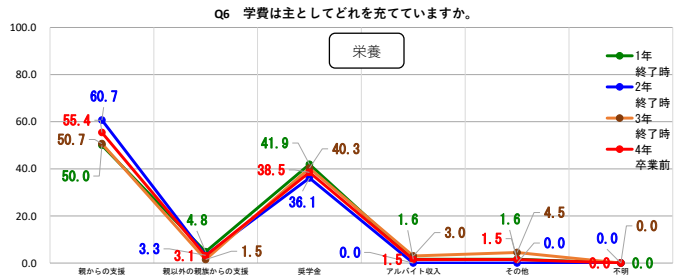
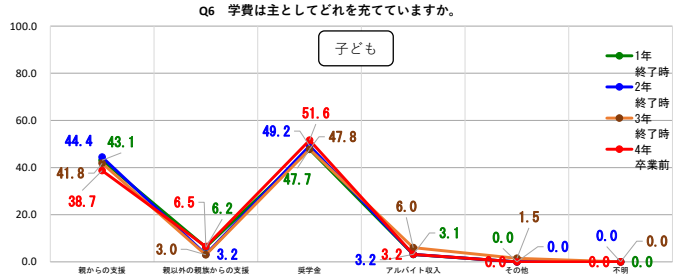
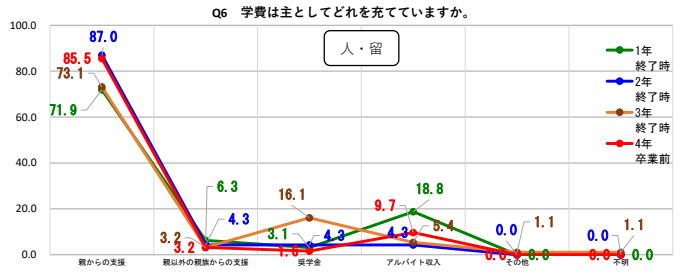
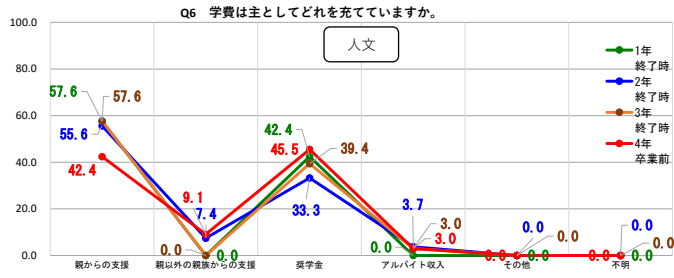
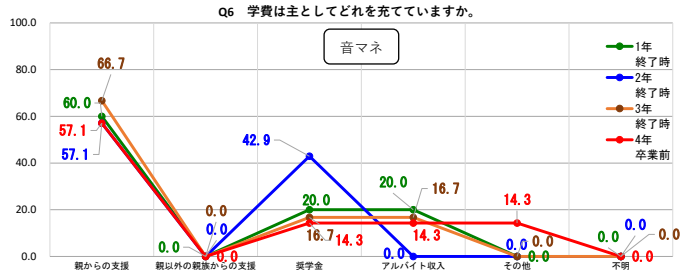
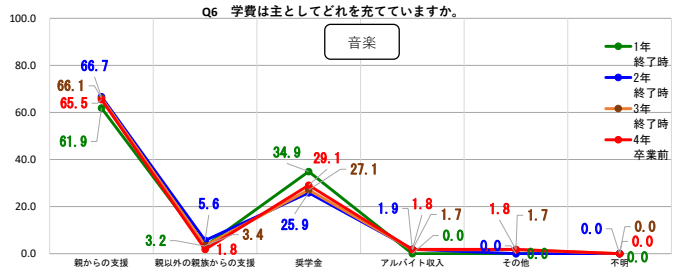
Q5. 将来の見通しについて

	相対度数(%)																								
	音楽				音マネ				人文				人・留学生				子ども					栄養			
	2017	2018	2019	2020	2017	2018	2019	2020	2017	2018	2019	2020	2017	2018	2019	2020	2017	2018	2019	2020		2017	2018	2019	2020
将来の見通しを	38.1	40.7	50.8	70.9	20.0	28.6	50.0	57.1	18.2	11.1	39.4	39.4	28.1	43.5	49.5	64.5	29.2	25.4	40.3	66.1	12.9	14.8	40.3	52.3	
持っていない	23.8	22.2	23.7	9.1	20.0	0.0	0.0	0.0	36.4	48.1	15.2	30.3	40.6	47.8	23.7	29.0	41.5	42.9	35.8	22.6	35.5	37.7	26.9	15.4	
持っていて、やるべきことを理解し、行動している	17.5	29.6	15.3	10.9	40.0	71.4	50.0	28.6	27.3	29.6	18.2	15.2	25.0	4.3	16.1	3.2	20.0	20.6	13.4	9.7	37.1	37.7	20.9	23.1	
持っていて、何をしたらよいか分からない	20.6	7.4	10.2	9.1	20.0	0.0	0.0	14.3	18.2	7.4	27.3	15.2	6.3	0.0	10.8	1.6	6.2	11.1	10.4	1.6	14.5	9.8	11.9	9.2	
不明	0.0	0.0	0.0	0.0	0.0	0.0	0.0	0.0	0.0	3.7	0.0	0.0	0.0	4.3	0.0	1.6	3.1	0.0	0.0	0.0	0.0	0.0	0.0	0.0	
計	100.0	100.0	100.0	100.0	100.0	100.0	100.0	100.0	100.0	100.0	100.0	100.0	100.0	100.0	100.0	100.0	100.0	100.0	100.0	100.0	100.0	100.0	100.0	100.0	



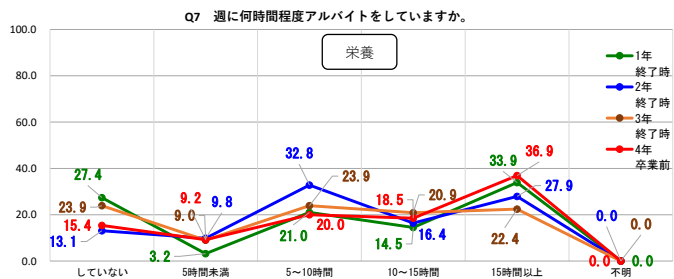
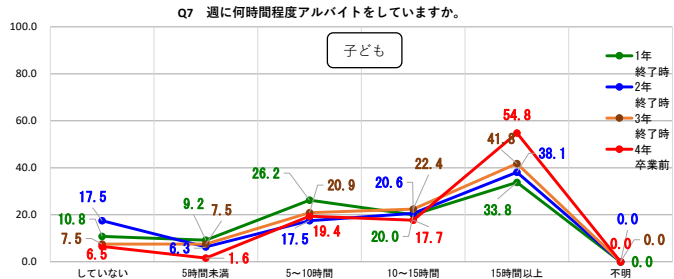
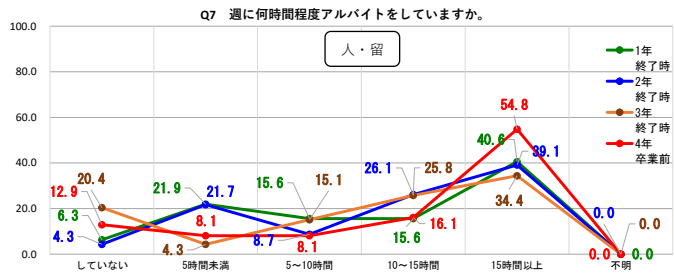
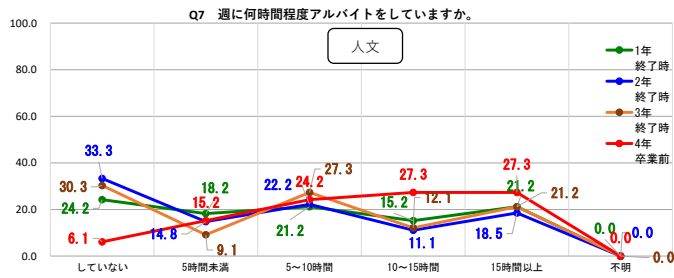
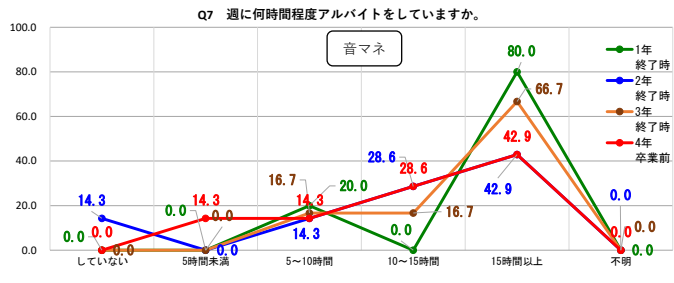
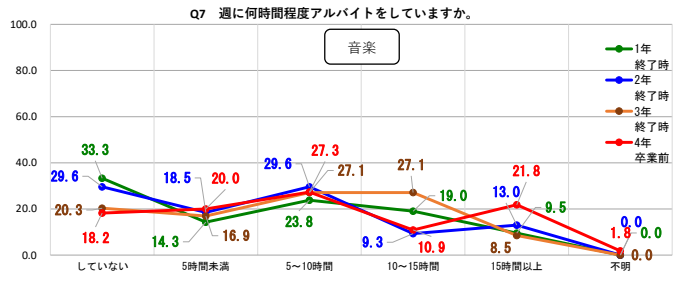
Q6 学費は主としてどれを充てていますか。(1つだけマークしてください)

	相対度数(%)																								
	音楽				音マネ				人文				人・留学生				子ども					栄養			
	2017 1年 終了時	2018 2年 終了時	2019 3年 終了時	2020 4年 卒業前	2017 1年 終了時	2018 2年 終了時	2019 3年 終了時	2020 4年 卒業前	2017 1年 終了時	2018 2年 終了時	2019 3年 終了時	2020 4年 卒業前	2017 1年 終了時	2018 2年 終了時	2019 3年 終了時	2020 4年 卒業前	2017 1年 終了時	2018 2年 終了時	2019 3年 終了時	2020 4年 卒業前		2017 1年 終了時	2018 2年 終了時	2019 3年 終了時	2020 4年 卒業前
親からの支援	61.9	66.7	66.1	65.5	60.0	57.1	66.7	57.1	57.6	55.6	57.6	42.4	71.9	87.0	73.1	85.5	43.1	44.4	41.8	38.7	50.0	60.7	50.7	55.4	親からの支援
親以外の親族からの支援	3.2	5.6	3.4	1.8	0.0	0.0	0.0	0.0	0.0	7.4	0.0	9.1	6.3	4.3	3.2	3.2	6.2	3.2	3.0	6.5	4.8	3.3	1.5	3.1	親以外の親族からの支援
奨学金	34.9	25.9	27.1	29.1	20.0	42.9	16.7	14.3	42.4	33.3	39.4	45.5	3.1	4.3	16.1	1.6	47.7	49.2	47.8	51.6	41.9	36.1	40.3	38.5	奨学金
アルバイト収入	0.0	1.9	1.7	1.8	20.0	0.0	16.7	14.3	0.0	3.7	3.0	3.0	18.8	4.3	5.4	9.7	3.1	3.2	6.0	3.2	1.6	0.0	3.0	1.5	アルバイト収入
その他	0.0	0.0	1.7	1.8	0.0	0.0	0.0	14.3	0.0	0.0	0.0	0.0	0.0	0.0	1.1	0.0	0.0	0.0	1.5	0.0	1.6	0.0	4.5	1.5	その他
不明	0.0	0.0	0.0	0.0	0.0	0.0	0.0	0.0	0.0	0.0	0.0	0.0	0.0	0.0	1.1	0.0	0.0	0.0	0.0	0.0	0.0	0.0	0.0	0.0	不明
計	100.0	100.0	100.0	100.0	100.0	100.0	100.0	100.0	100.0	100.0	100.0	100.0	100.0	100.0	100.0	100.0	100.0	100.0	100.0	100.0	100.0	100.0	100.0	100.0	計



Q7 週に何時間程度アルバイトをしていますか。

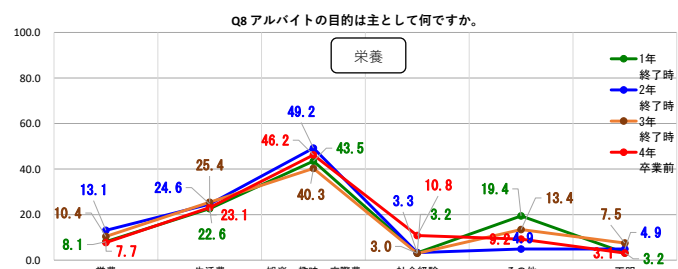
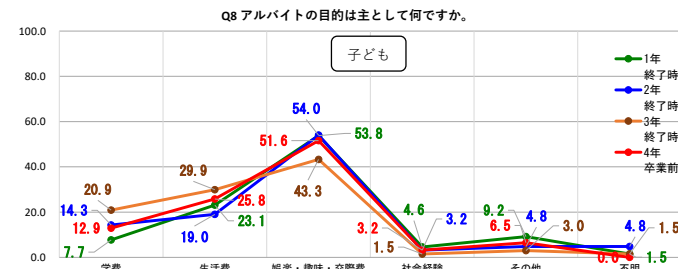
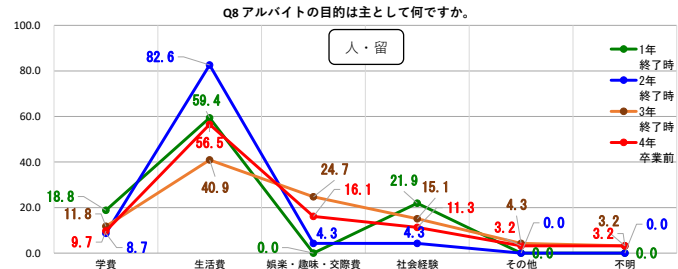
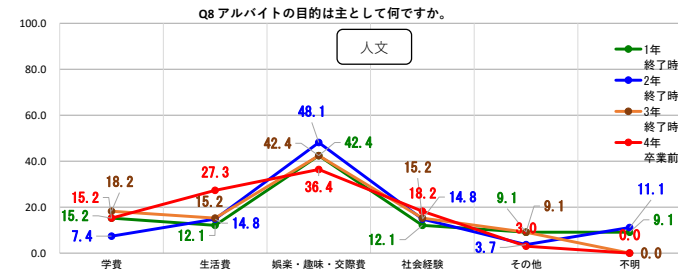
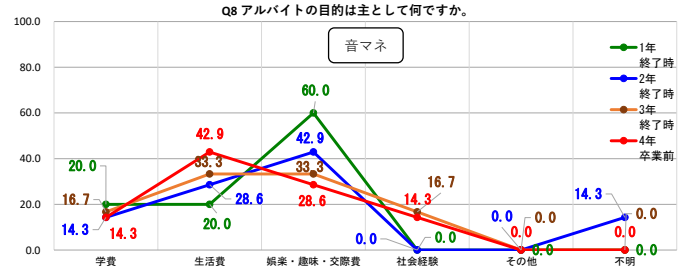
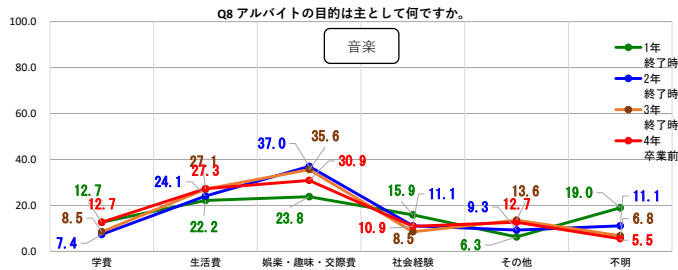
	相対度数(%)																				計				
	音楽				音マネ				人文				人・留学生				子ども					栄養			
	2017 1年 終了時	2018 2年 終了時	2019 3年 終了時	2020 4年 卒業前	2017 1年 終了時	2018 2年 終了時	2019 3年 終了時	2020 4年 卒業前	2017 1年 終了時	2018 2年 終了時	2019 3年 終了時	2020 4年 卒業前	2017 1年 終了時	2018 2年 終了時	2019 3年 終了時	2020 4年 卒業前	2017 1年 終了時	2018 2年 終了時	2019 3年 終了時	2020 4年 卒業前		2017 1年 終了時	2018 2年 終了時	2019 3年 終了時	2020 4年 卒業前
していない	33.3	29.6	20.3	18.2	0.0	14.3	0.0	0.0	24.2	33.3	30.3	6.1	6.3	4.3	20.4	12.9	10.8	17.5	7.5	6.5	27.4	13.1	23.9	15.4	していない
5時間未満	14.3	18.5	16.9	20.0	0.0	0.0	0.0	14.3	18.2	14.8	9.1	15.2	21.9	21.7	4.3	8.1	9.2	6.3	7.5	1.6	3.2	9.8	9.0	9.2	5時間未満
5~10時間	23.8	29.6	27.1	27.3	20.0	14.3	16.7	14.3	21.2	22.2	27.3	24.2	15.6	8.7	15.1	8.1	26.2	17.5	20.9	19.4	21.0	32.8	23.9	20.0	5~10時間
10~15時間	19.0	9.3	27.1	10.9	0.0	28.6	16.7	28.6	15.2	11.1	12.1	27.3	15.6	26.1	25.8	16.1	20.0	20.6	22.4	17.7	14.5	16.4	20.9	18.5	10~15時間
15時間以上	9.5	13.0	8.5	21.8	80.0	42.9	66.7	42.9	21.2	18.5	21.2	27.3	40.6	39.1	34.4	54.8	33.8	38.1	41.8	54.8	33.9	27.9	22.4	36.9	15時間以上
不明	0.0	0.0	0.0	1.8	0.0	0.0	0.0	0.0	0.0	0.0	0.0	0.0	0.0	0.0	0.0	0.0	0.0	0.0	0.0	0.0	0.0	0.0	0.0	0.0	不明
計	100.0	100.0	100.0	100.0	100.0	100.0	100.0	100.0	100.0	100.0	100.0	100.0	100.0	100.0	100.0	100.0	100.0	100.0	100.0	100.0	100.0	100.0	100.0	100.0	計





Q8 アルバイトの目的は主として何ですか。

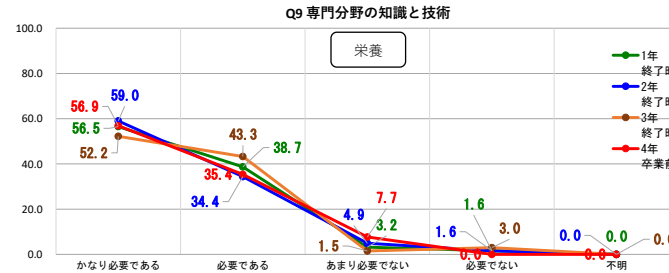
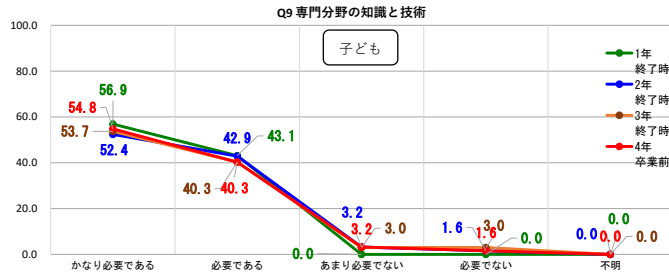
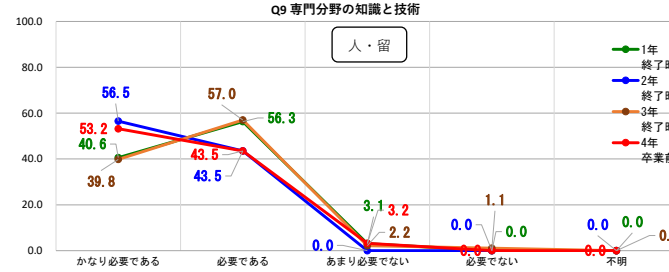
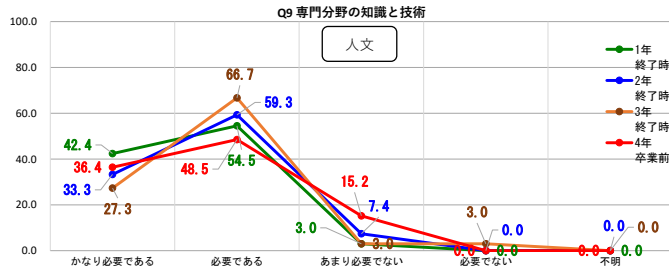
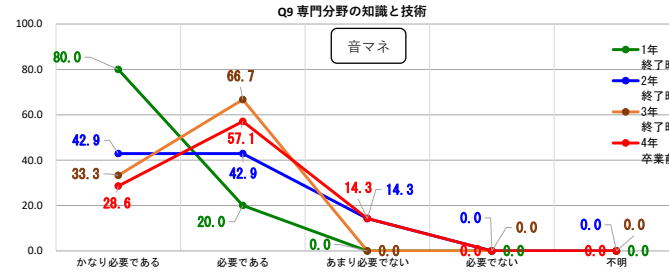
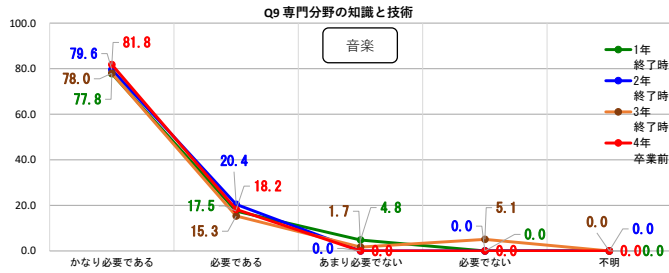
	相対度数(%)																								
	音楽				音マネ				人文				人・留学生				子ども					栄養			
	2017 1年 終了時	2018 2年 終了時	2019 3年 終了時	2020 4年 卒業前	2017 1年 終了時	2018 2年 終了時	2019 3年 終了時	2020 4年 卒業前	2017 1年 終了時	2018 2年 終了時	2019 3年 終了時	2020 4年 卒業前	2017 1年 終了時	2018 2年 終了時	2019 3年 終了時	2020 4年 卒業前	2017 1年 終了時	2018 2年 終了時	2019 3年 終了時	2020 4年 卒業前		2017 1年 終了時	2018 2年 終了時	2019 3年 終了時	2020 4年 卒業前
学費	12.7	7.4	8.5	12.7	20.0	14.3	16.7	14.3	15.2	7.4	18.2	15.2	18.8	8.7	11.8	9.7	7.7	14.3	20.9	12.9	8.1	13.1	10.4	7.7	
生活費	22.2	24.1	27.1	27.3	20.0	28.6	33.3	42.9	12.1	14.8	15.2	27.3	59.4	82.6	40.9	56.5	23.1	19.0	29.9	25.8	22.6	24.6	25.4	23.1	
娯楽・趣味・交際費	23.8	37.0	35.6	30.9	60.0	42.9	33.3	28.6	42.4	48.1	42.4	36.4	0.0	4.3	24.7	16.1	53.8	54.0	43.3	51.6	43.5	49.2	40.3	46.2	
社会経験	15.9	11.1	8.5	10.9	0.0	0.0	16.7	14.3	12.1	14.8	15.2	18.2	21.9	4.3	15.1	11.3	4.6	3.2	1.5	3.2	3.2	3.0	3.0	10.8	
その他	6.3	9.3	13.6	12.7	0.0	0.0	0.0	0.0	9.1	3.7	9.1	3.0	0.0	0.0	4.3	3.2	9.2	4.8	3.0	6.5	19.4	4.9	13.4	9.2	
不明	19.0	11.1	6.8	5.5	0.0	14.3	0.0	0.0	9.1	11.1	0.0	0.0	0.0	0.0	3.2	3.2	1.5	4.8	1.5	0.0	3.2	4.9	7.5	3.1	
計	100.0	100.0	100.0	100.0	100.0	100.0	100.0	100.0	100.0	100.0	100.0	100.0	100.0	100.0	100.0	100.0	100.0	100.0	100.0	100.0	100.0	100.0	100.0	100.0	



II. あなたは以下のことを必要と感じますか。当てはまる数字をマークしてください。

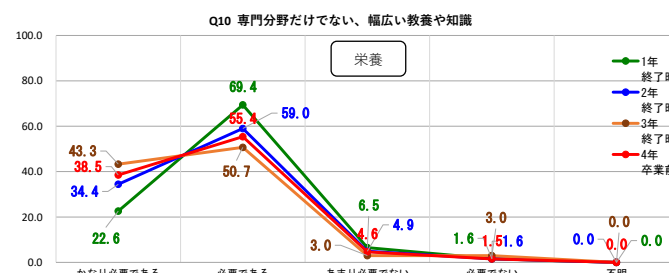
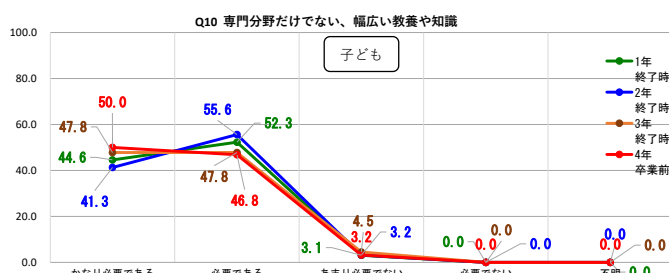
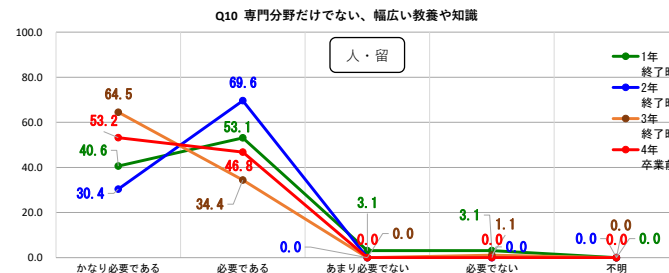
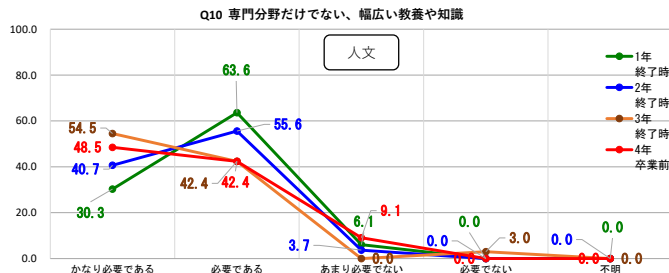
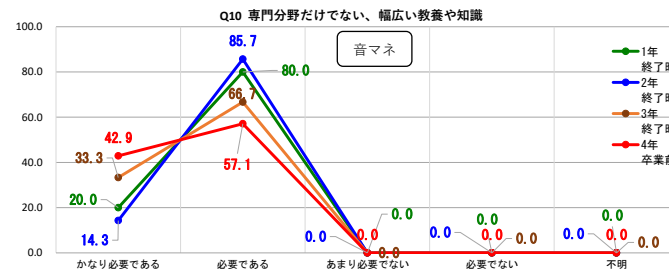
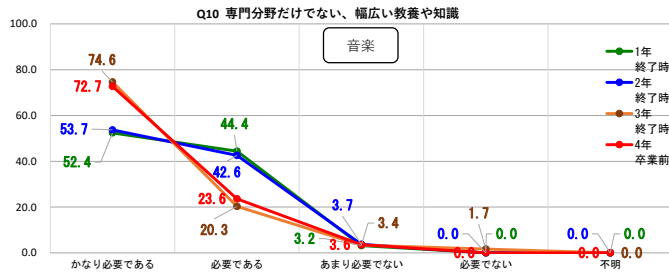
Q9 専門分野の知識と技術

	相対度数(%)																								
	音楽				音マネ				人文				人・留学生				子ども				栄養				
	2017	2018	2019	2020	2017	2018	2019	2020	2017	2018	2019	2020	2017	2018	2019	2020	2017	2018	2019	2020	2017	2018	2019	2020	
かなり必要ではない	77.8	79.6	78.0	81.8	80.0	42.9	33.3	28.6	42.4	33.3	27.3	36.4	40.6	56.5	39.8	53.2	56.9	52.4	53.7	54.8	56.5	59.0	52.2	56.9	かなり必要である
必要である	17.5	20.4	15.3	18.2	20.0	42.9	66.7	57.1	54.5	59.3	66.7	48.5	56.3	43.5	57.0	43.5	43.1	42.9	40.3	40.3	38.7	34.4	43.3	35.4	必要である
あまり必要でない	4.8	0.0	1.7	0.0	0.0	14.3	0.0	14.3	3.0	7.4	3.0	15.2	3.1	0.0	2.2	3.2	0.0	3.2	3.0	3.2	3.0	4.9	1.5	7.7	あまり必要でない
必要でない	0.0	0.0	5.1	0.0	0.0	0.0	0.0	0.0	0.0	0.0	3.0	0.0	0.0	0.0	1.1	0.0	0.0	1.6	3.0	1.6	1.6	1.6	3.0	0.0	必要でない
不明	0.0	0.0	0.0	0.0	0.0	0.0	0.0	0.0	0.0	0.0	0.0	0.0	0.0	0.0	0.0	0.0	0.0	0.0	0.0	0.0	0.0	0.0	0.0	0.0	不明
計	100.0	100.0	100.0	100.0	100.0	100.0	100.0	100.0	100.0	100.0	100.0	100.0	100.0	100.0	100.0	100.0	100.0	100.0	100.0	100.0	100.0	100.0	100.0	100.0	計



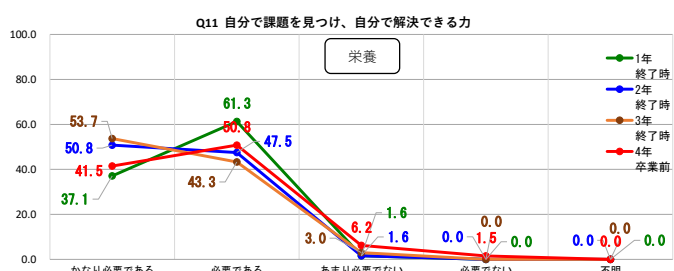
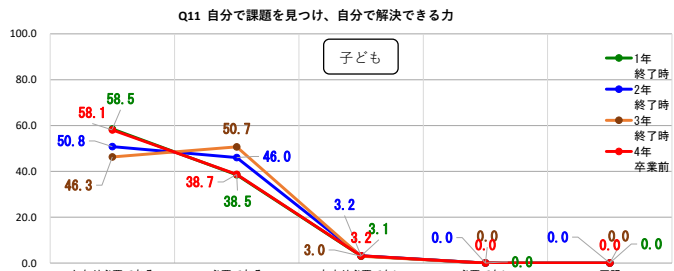
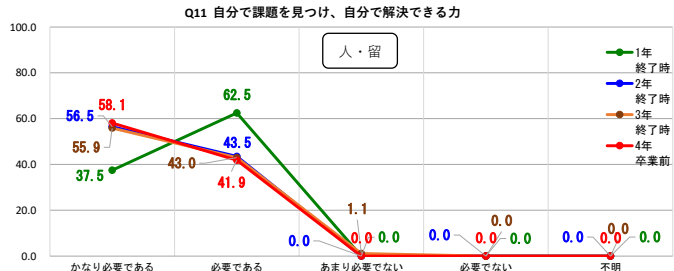
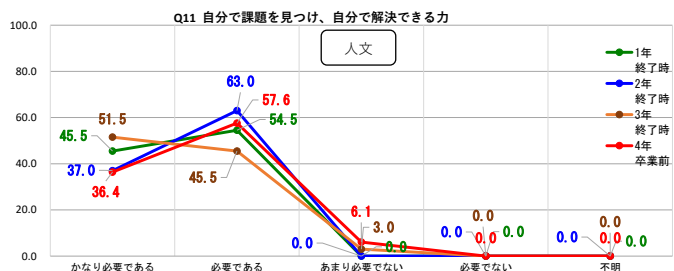
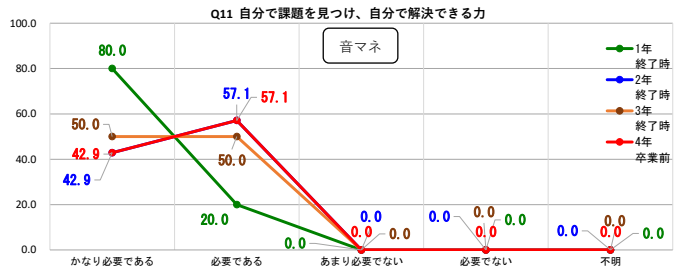
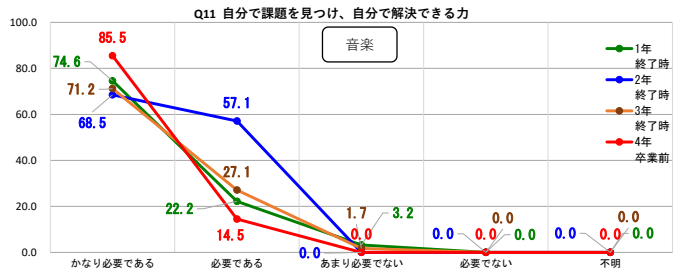
Q10 専門分野だけでない、幅広い教養や知識

	相対度数(%)																								
	音楽				音マネ				人文				人・留学生				子ども					栄養			
	2017 1年 終了時	2018 2年 終了時	2019 3年 終了時	2020 4年 卒業前	2017 1年 終了時	2018 2年 終了時	2019 3年 終了時	2020 4年 卒業前	2017 1年 終了時	2018 2年 終了時	2019 3年 終了時	2020 4年 卒業前	2017 1年 終了時	2018 2年 終了時	2019 3年 終了時	2020 4年 卒業前	2017 1年 終了時	2018 2年 終了時	2019 3年 終了時	2020 4年 卒業前		2017 1年 終了時	2018 2年 終了時	2019 3年 終了時	2020 4年 卒業前
かなり必要である	52.4	53.7	74.6	72.7	20.0	14.3	33.3	42.9	30.3	40.7	54.5	48.5	40.6	30.4	64.5	53.2	44.6	41.3	47.8	50.0	22.6	34.4	43.3	38.5	かなり必要である
必要である	44.4	42.6	20.3	23.6	80.0	85.7	66.7	57.1	63.6	55.6	42.4	42.4	53.1	69.6	34.4	46.8	52.3	55.6	47.8	46.8	69.4	59.0	50.7	55.4	必要である
あまり必要でない	3.2	3.7	3.4	3.6	0.0	0.0	0.0	0.0	6.1	3.7	0.0	9.1	3.1	0.0	0.0	0.0	3.1	3.2	4.5	3.2	6.5	4.9	3.0	4.6	あまり必要でない
必要でない	0.0	0.0	1.7	0.0	0.0	0.0	0.0	0.0	0.0	0.0	3.0	0.0	3.1	0.0	1.1	0.0	0.0	0.0	0.0	0.0	1.6	1.6	3.0	1.5	必要でない
不明	0.0	0.0	0.0	0.0	0.0	0.0	0.0	0.0	0.0	0.0	0.0	0.0	0.0	0.0	0.0	0.0	0.0	0.0	0.0	0.0	0.0	0.0	0.0	0.0	不明
計	100.0	100.0	100.0	100.0	100.0	100.0	100.0	100.0	100.0	100.0	100.0	100.0	100.0	100.0	100.0	100.0	100.0	100.0	100.0	100.0	100.0	100.0	100.0	100.0	計



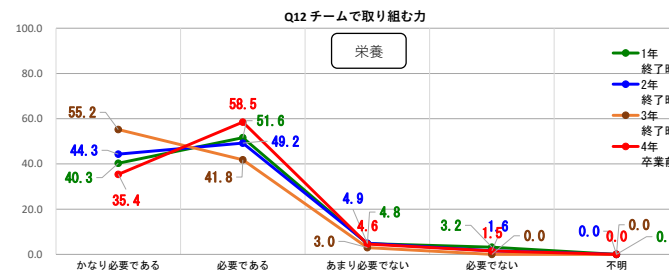
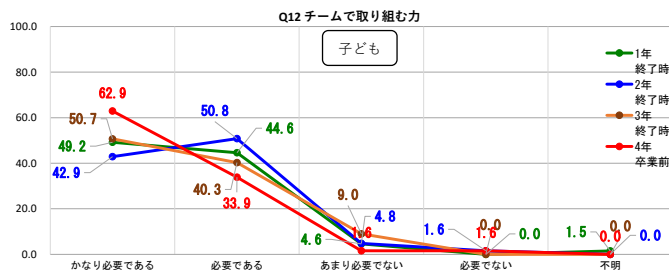
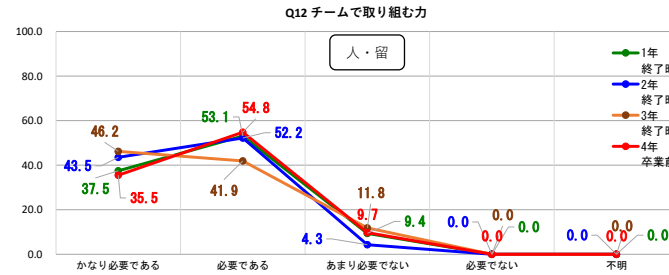
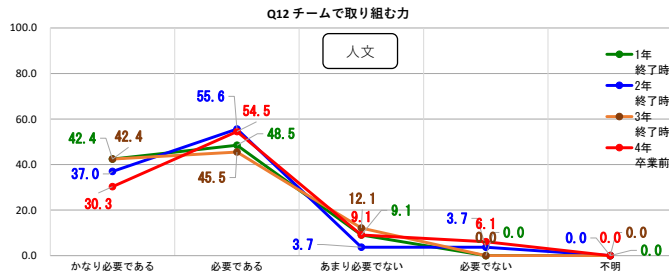
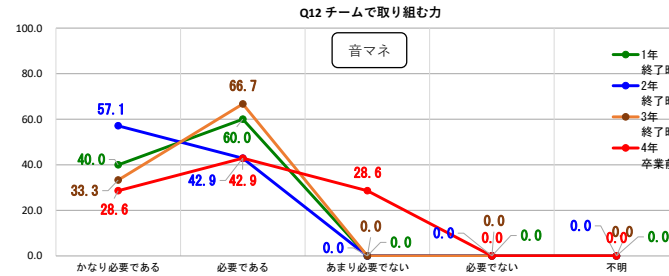
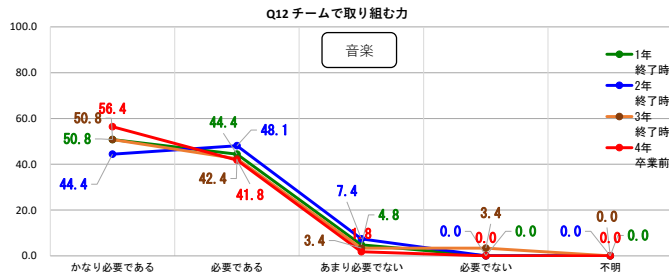
Q11 自分で課題を見つけ、自分で解決できる力

	相対度数(%)																								
	音楽				音マネ				人文				人・留学生				子ども					栄養			
	2017 1年 終了時	2018 2年 終了時	2019 3年 終了時	2020 4年 卒業前	2017 1年 終了時	2018 2年 終了時	2019 3年 終了時	2020 4年 卒業前	2017 1年 終了時	2018 2年 終了時	2019 3年 終了時	2020 4年 卒業前	2017 1年 終了時	2018 2年 終了時	2019 3年 終了時	2020 4年 卒業前	2017 1年 終了時	2018 2年 終了時	2019 3年 終了時	2020 4年 卒業前		2017 1年 終了時	2018 2年 終了時	2019 3年 終了時	2020 4年 卒業前
かなり必要である	74.6	68.5	71.2	85.5	80.0	42.9	50.0	42.9	45.5	37.0	51.5	36.4	37.5	56.5	55.9	58.1	58.5	50.8	46.3	58.1	37.1	50.8	53.7	41.5	
必要である	22.2	57.1	27.1	14.5	20.0	57.1	50.0	57.1	54.5	63.0	45.5	57.6	62.5	43.5	43.0	41.9	38.5	46.0	50.7	38.7	61.3	47.5	43.3	50.8	
あまり必要でない	3.2	0.0	1.7	0.0	0.0	0.0	0.0	0.0	0.0	0.0	3.0	6.1	0.0	0.0	1.1	0.0	3.1	3.2	3.0	3.2	1.6	1.6	3.0	6.2	
必要でない	0.0	0.0	0.0	0.0	0.0	0.0	0.0	0.0	0.0	0.0	0.0	0.0	0.0	0.0	0.0	0.0	0.0	0.0	0.0	0.0	0.0	0.0	0.0	1.5	
不明	0.0	0.0	0.0	0.0	0.0	0.0	0.0	0.0	0.0	0.0	0.0	0.0	0.0	0.0	0.0	0.0	0.0	0.0	0.0	0.0	0.0	0.0	0.0	0.0	
計	100.0	100.0	100.0	100.0	100.0	100.0	100.0	100.0	100.0	100.0	100.0	100.0	100.0	100.0	100.0	100.0	100.0	100.0	100.0	100.0	100.0	100.0	100.0	100.0	



Q12 チームで取り組む力

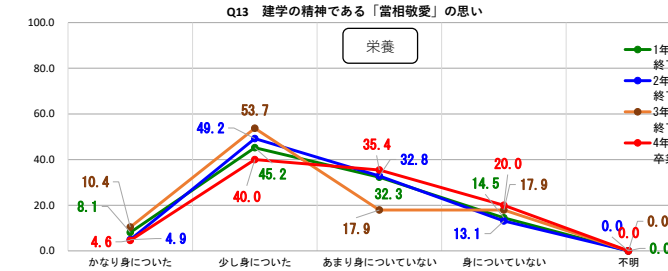
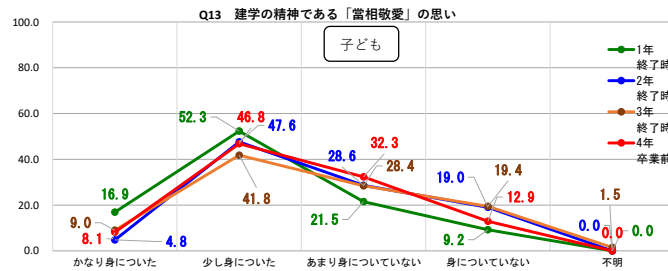
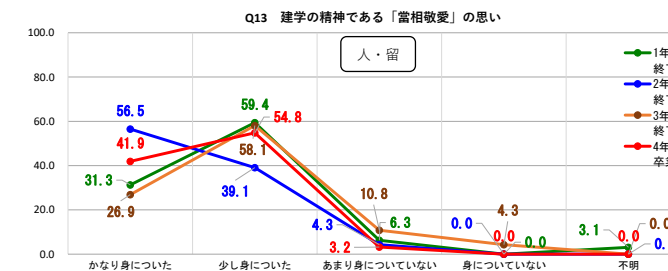
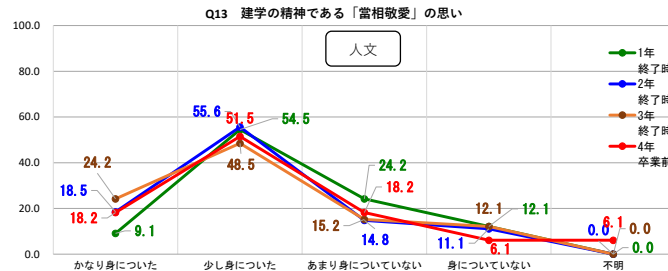
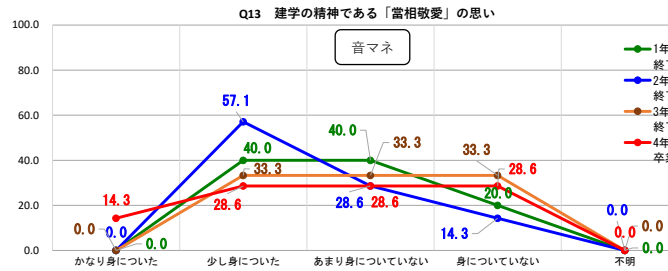
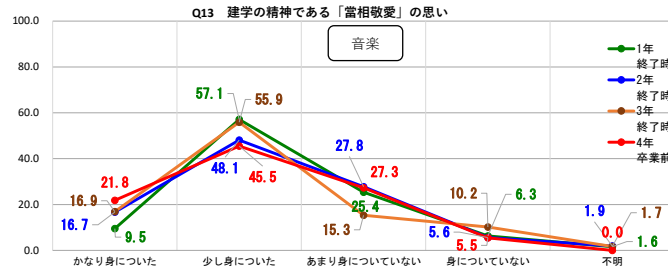
	相対度数(%)																								
	音楽				音マネ				人文				人・留学生				子ども					栄養			
	2017 1年 終了時	2018 2年 終了時	2019 3年 終了時	2020 4年 卒業前	2017 1年 終了時	2018 2年 終了時	2019 3年 終了時	2020 4年 卒業前	2017 1年 終了時	2018 2年 終了時	2019 3年 終了時	2020 4年 卒業前	2017 1年 終了時	2018 2年 終了時	2019 3年 終了時	2020 4年 卒業前	2017 1年 終了時	2018 2年 終了時	2019 3年 終了時	2020 4年 卒業前		2017 1年 終了時	2018 2年 終了時	2019 3年 終了時	2020 4年 卒業前
かなり必要である	50.8	44.4	50.8	56.4	40.0	57.1	33.3	28.6	42.4	37.0	42.4	30.3	37.5	43.5	46.2	35.5	49.2	42.9	50.7	62.9	40.3	44.3	55.2	35.4	かなり必要である
必要である	44.4	48.1	42.4	41.8	60.0	42.9	66.7	42.9	48.5	55.6	45.5	54.5	53.1	52.2	41.9	54.8	44.6	50.8	40.3	33.9	51.6	49.2	41.8	58.5	必要である
あまり必要でない	4.8	7.4	3.4	1.8	0.0	0.0	0.0	28.6	9.1	3.7	12.1	9.1	9.4	4.3	11.8	9.7	4.6	4.8	9.0	1.6	4.8	4.9	3.0	4.6	あまり必要でない
必要でない	0.0	0.0	3.4	0.0	0.0	0.0	0.0	0.0	0.0	3.7	0.0	6.1	0.0	0.0	0.0	0.0	0.0	1.6	0.0	1.6	3.2	1.6	0.0	1.5	必要でない
不明	0.0	0.0	0.0	0.0	0.0	0.0	0.0	0.0	0.0	0.0	0.0	0.0	0.0	0.0	0.0	0.0	1.5	0.0	0.0	0.0	0.0	0.0	0.0	0.0	不明
計	100.0	100.0	100.0	100.0	100.0	100.0	100.0	100.0	100.0	100.0	100.0	100.0	100.0	100.0	100.0	100.0	100.0	100.0	100.0	100.0	100.0	100.0	100.0	100.0	計



Ⅲ. この1年間の大学生活を通して、あはたは以下のことが身についたと感じますか。  
 当てはまる数字をマークしてください。

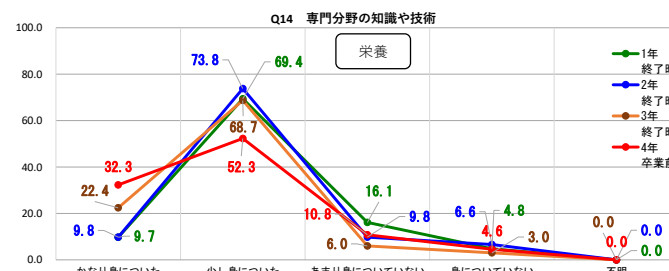
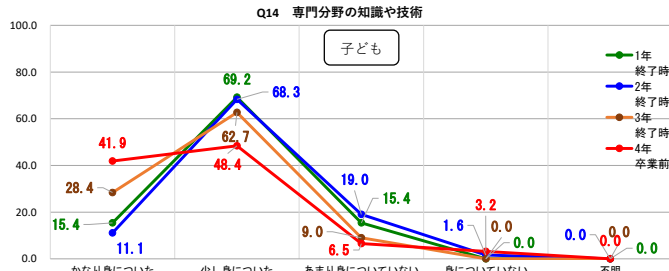
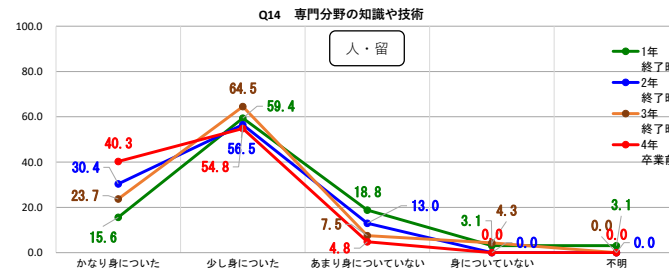
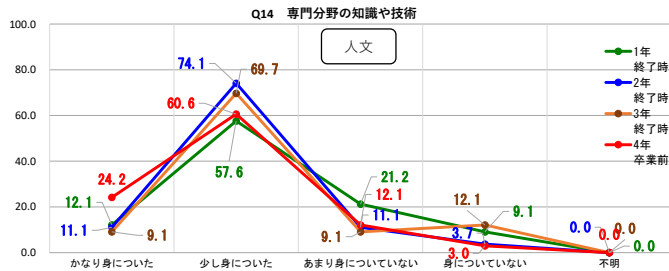
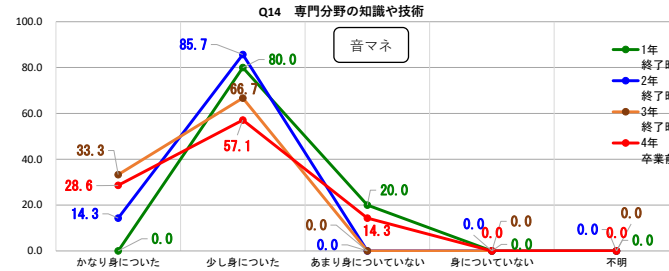
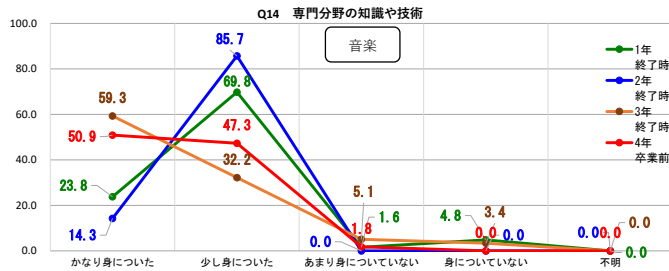
Q13 建学の精神である「當相敬愛」の思い

	相対度数(%)																								
	音楽				音マネ				人文				人・留学生				子ども				栄養				
	2017	2018	2019	2020	2017	2018	2019	2020	2017	2018	2019	2020	2017	2018	2019	2020	2017	2018	2019	2020	2017	2018	2019	2020	
	1年 終了時	2年 終了時	3年 終了時	4年 卒業前	1年 終了時	2年 終了時	3年 終了時	4年 卒業前	1年 終了時	2年 終了時	3年 終了時	4年 卒業前	1年 終了時	2年 終了時	3年 終了時	4年 卒業前	1年 終了時	2年 終了時	3年 終了時	4年 卒業前	1年 終了時	2年 終了時	3年 終了時	4年 卒業前	
かなり身についた	9.5	16.7	16.9	21.8	0.0	0.0	0.0	14.3	9.1	18.5	24.2	18.2	31.3	56.5	26.9	41.9	16.9	4.8	9.0	8.1	8.1	4.9	10.4	4.6	
少し身についた	57.1	48.1	55.9	45.5	40.0	57.1	33.3	28.6	54.5	55.6	48.5	51.5	59.4	39.1	58.1	54.8	52.3	47.6	41.8	46.8	45.2	49.2	53.7	40.0	
あまり身についた	25.4	27.8	15.3	27.3	40.0	28.6	33.3	28.6	24.2	14.8	15.2	18.2	6.3	4.3	10.8	3.2	21.5	28.6	28.4	32.3	32.3	32.8	17.9	35.4	
身についた	6.3	5.6	10.2	5.5	20.0	14.3	33.3	28.6	12.1	11.1	12.1	6.1	0.0	0.0	4.3	0.0	9.2	19.0	19.4	12.9	14.5	13.1	17.9	20.0	
身についた	1.6	1.9	1.7	0.0	0.0	0.0	0.0	0.0	0.0	0.0	0.0	6.1	3.1	0.0	0.0	0.0	0.0	0.0	1.5	0.0	0.0	0.0	0.0	0.0	
不明	100.0	100.0	100.0	100.0	100.0	100.0	100.0	100.0	100.0	100.0	100.0	100.0	100.0	100.0	100.0	100.0	100.0	100.0	100.0	100.0	100.0	100.0	100.0	100.0	
計	100.0	100.0	100.0	100.0	100.0	100.0	100.0	100.0	100.0	100.0	100.0	100.0	100.0	100.0	100.0	100.0	100.0	100.0	100.0	100.0	100.0	100.0	100.0	100.0	



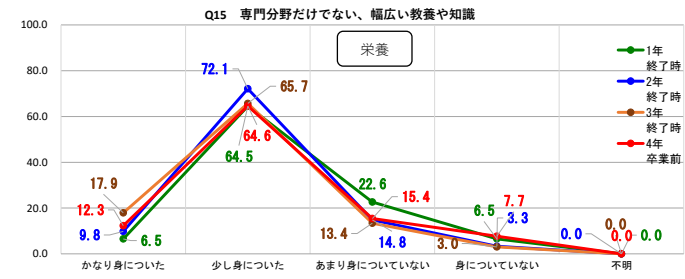
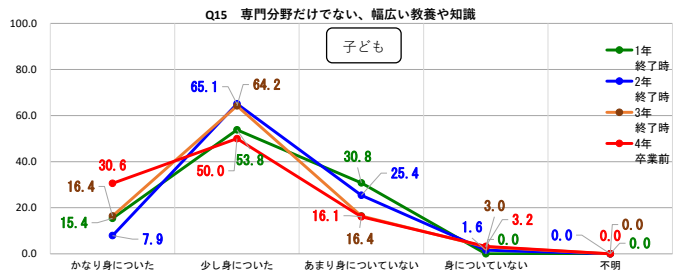
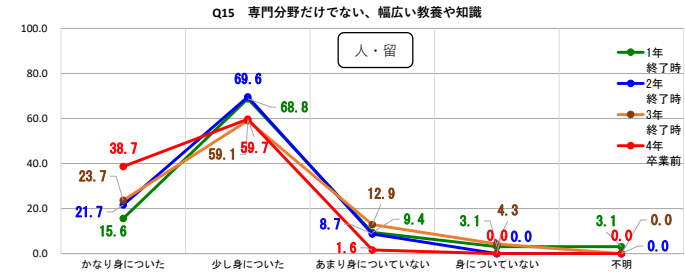
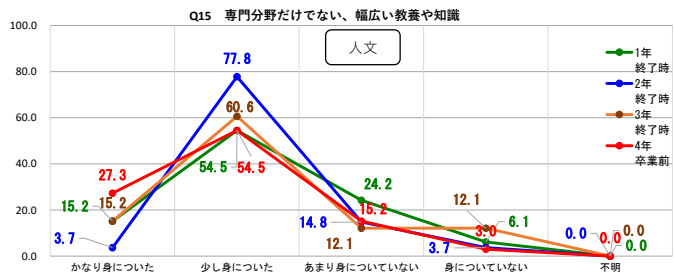
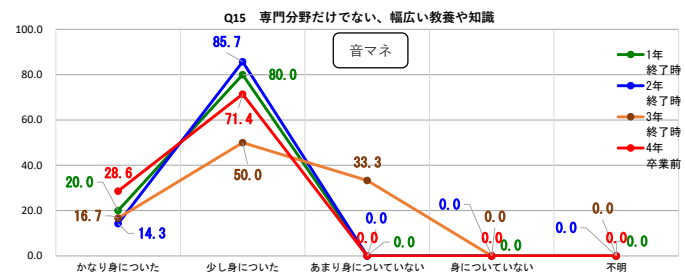
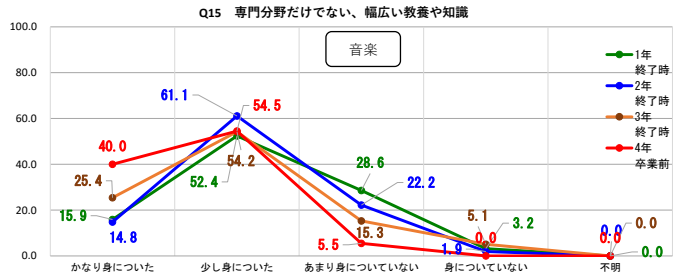
Q14 専門分野の知識や技術

	相対度数(%)																								
	音楽				音マネ				人文				人・留学生				子ども					栄養			
	2017	2018	2019	2020	2017	2018	2019	2020	2017	2018	2019	2020	2017	2018	2019	2020	2017	2018	2019	2020		2017	2018	2019	2020
	1年 終了時	2年 終了時	3年 終了時	4年 卒業前	1年 終了時	2年 終了時	3年 終了時	4年 卒業前	1年 終了時	2年 終了時	3年 終了時	4年 卒業前	1年 終了時	2年 終了時	3年 終了時	4年 卒業前	1年 終了時	2年 終了時	3年 終了時	4年 卒業前	1年 終了時	2年 終了時	3年 終了時	4年 卒業前	
かなり身についた	23.8	14.3	59.3	50.9	0.0	14.3	33.3	28.6	12.1	11.1	9.1	24.2	15.6	30.4	23.7	40.3	15.4	11.1	28.4	41.9	9.7	9.8	22.4	32.3	かなり身についた
少し身についた	69.8	85.7	32.2	47.3	80.0	85.7	66.7	57.1	57.6	74.1	69.7	60.6	59.4	56.5	64.5	54.8	69.2	68.3	62.7	48.4	69.4	73.8	68.7	52.3	少し身についた
あまり身についていない	1.6	0.0	5.1	1.8	20.0	0.0	0.0	14.3	21.2	11.1	9.1	12.1	18.8	13.0	7.5	4.8	15.4	19.0	9.0	6.5	16.1	9.8	6.0	10.8	あまり身についていない
身についていない	4.8	0.0	3.4	0.0	0.0	0.0	0.0	0.0	9.1	3.7	12.1	3.0	3.1	0.0	4.3	0.0	0.0	1.6	0.0	3.2	4.8	6.6	3.0	4.6	身についていない
不明	0.0	0.0	0.0	0.0	0.0	0.0	0.0	0.0	0.0	0.0	0.0	0.0	0.0	0.0	0.0	0.0	0.0	0.0	0.0	0.0	0.0	0.0	0.0	0.0	不明
計	100.0	100.0	100.0	100.0	100.0	100.0	100.0	100.0	100.0	100.0	100.0	100.0	100.0	100.0	100.0	100.0	100.0	100.0	100.0	100.0	100.0	100.0	100.0	100.0	計



Q15 専門分野だけでない、幅広い教養や知識

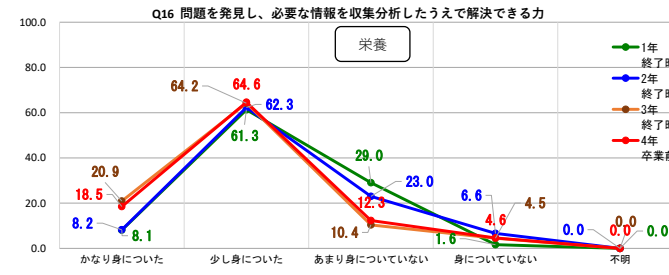
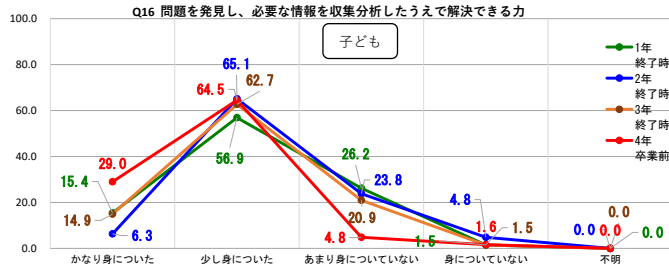
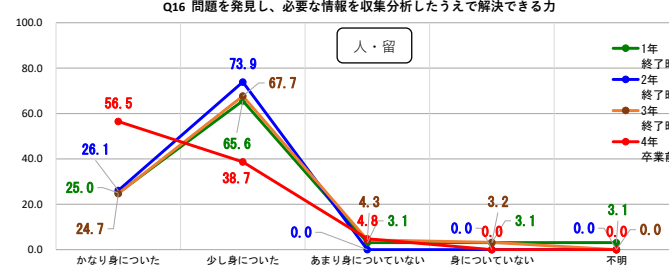
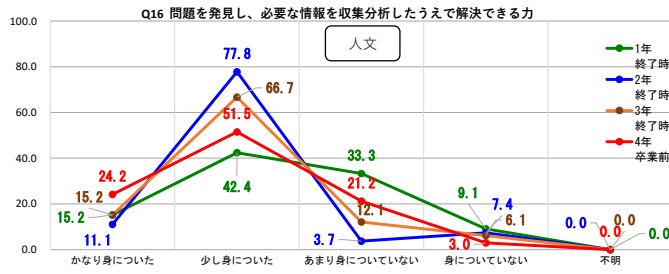
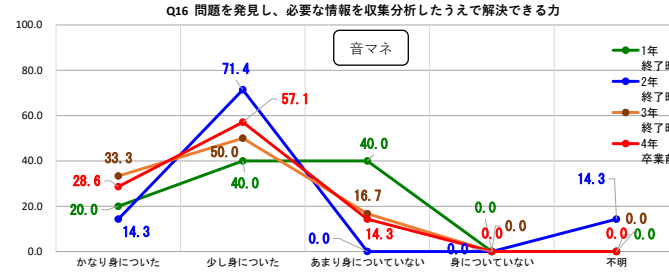
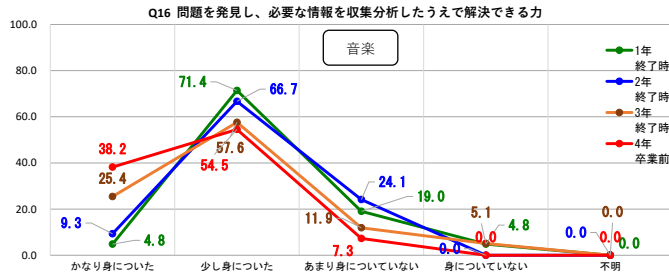
	相対度数(%)																								
	音楽				音マネ				人文				人・留学生				子ども					栄養			
	2017	2018	2019	2020	2017	2018	2019	2020	2017	2018	2019	2020	2017	2018	2019	2020	2017	2018	2019	2020		2017	2018	2019	2020
	1年 終了時	2年 終了時	3年 終了時	4年 卒業前	1年 終了時	2年 終了時	3年 終了時	4年 卒業前	1年 終了時	2年 終了時	3年 終了時	4年 卒業前	1年 終了時	2年 終了時	3年 終了時	4年 卒業前	1年 終了時	2年 終了時	3年 終了時	4年 卒業前	1年 終了時	2年 終了時	3年 終了時	4年 卒業前	
かなり身についた	15.9	14.8	25.4	40.0	20.0	14.3	16.7	28.6	15.2	3.7	15.2	27.3	15.6	21.7	23.7	38.7	15.4	7.9	16.4	30.6	6.5	9.8	17.9	12.3	
少し身についた	52.4	61.1	54.2	54.5	80.0	85.7	50.0	71.4	54.5	77.8	60.6	54.5	68.8	69.6	59.1	59.7	53.8	65.1	64.2	50.0	64.5	72.1	65.7	64.6	
あまり身につけていない	28.6	22.2	15.3	5.5	0.0	0.0	33.3	0.0	24.2	14.8	12.1	15.2	9.4	8.7	12.9	1.6	30.8	25.4	16.1	16.1	22.6	14.8	13.4	15.4	
身につけていない	3.2	1.9	5.1	0.0	0.0	0.0	0.0	0.0	6.1	3.7	12.1	3.0	3.1	0.0	4.3	0.0	0.0	1.6	3.0	3.2	6.5	3.0	7.7	7.7	
不明	0.0	0.0	0.0	0.0	0.0	0.0	0.0	0.0	0.0	0.0	0.0	0.0	3.1	0.0	0.0	0.0	0.0	0.0	0.0	0.0	0.0	0.0	0.0	0.0	
計	100.0	100.0	100.0	100.0	100.0	100.0	100.0	100.0	100.0	100.0	100.0	100.0	100.0	100.0	100.0	100.0	100.0	100.0	100.0	100.0	100.0	100.0	100.0	100.0	





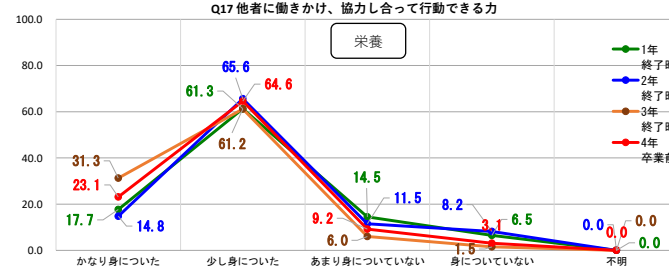
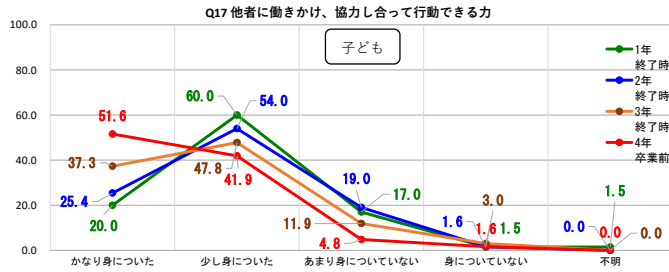
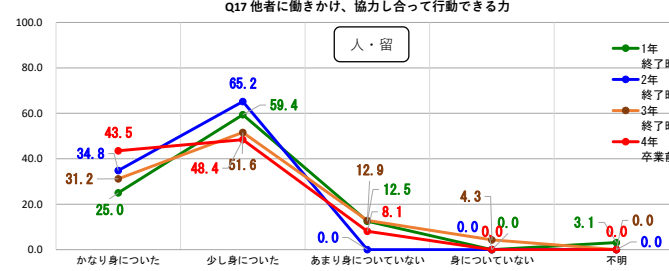
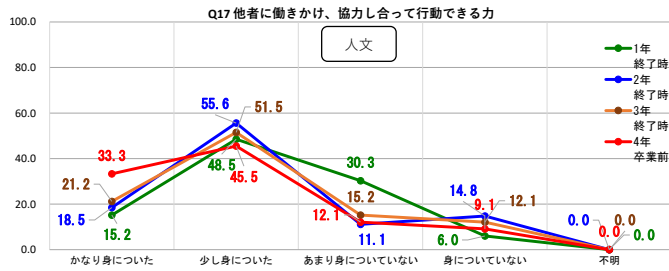
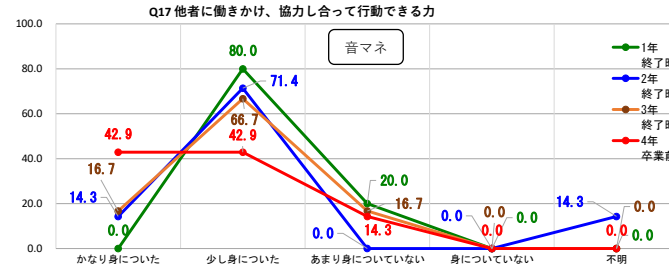
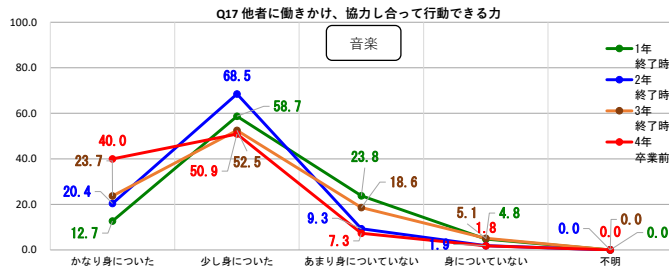
Q16 問題を見出し、必要な情報を収集分析したうえで解決できる力

	相対度数(%)																							
	音楽				音マネ				人文				人・留学生				子ども				栄養			
	2017 1年 終了時	2018 2年 終了時	2019 3年 終了時	2020 4年 卒業前	2017 1年 終了時	2018 2年 終了時	2019 3年 終了時	2020 4年 卒業前	2017 1年 終了時	2018 2年 終了時	2019 3年 終了時	2020 4年 卒業前	2017 1年 終了時	2018 2年 終了時	2019 3年 終了時	2020 4年 卒業前	2017 1年 終了時	2018 2年 終了時	2019 3年 終了時	2020 4年 卒業前	2017 1年 終了時	2018 2年 終了時	2019 3年 終了時	2020 4年 卒業前
かなり身についた	4.8	9.3	25.4	38.2	20.0	14.3	33.3	28.6	15.2	11.1	15.2	24.2	25.0	26.1	24.7	56.5	15.4	6.3	14.9	29.0	8.1	8.2	20.9	18.5
少し身についた	71.4	66.7	57.6	54.5	40.0	71.4	50.0	57.1	42.4	77.8	66.7	51.5	65.6	73.9	67.7	38.7	56.9	65.1	62.7	64.5	61.3	62.3	64.2	64.6
あまり身についた	19.0	24.1	11.9	7.3	40.0	0.0	16.7	14.3	33.3	3.7	12.1	21.2	3.1	0.0	4.3	4.8	26.2	23.8	20.9	4.8	29.0	23.0	10.4	12.3
身につけていない	4.8	0.0	5.1	0.0	0.0	0.0	0.0	0.0	9.1	7.4	6.1	3.0	3.1	0.0	3.2	0.0	1.5	4.8	1.5	1.6	1.6	6.6	4.5	4.6
不明	0.0	0.0	0.0	0.0	0.0	14.3	0.0	0.0	0.0	0.0	0.0	0.0	3.1	0.0	0.0	0.0	0.0	0.0	0.0	0.0	0.0	0.0	0.0	0.0
計	100.0	100.0	100.0	100.0	100.0	100.0	100.0	100.0	100.0	100.0	100.0	100.0	100.0	100.0	100.0	100.0	100.0	100.0	100.0	100.0	100.0	100.0	100.0	100.0



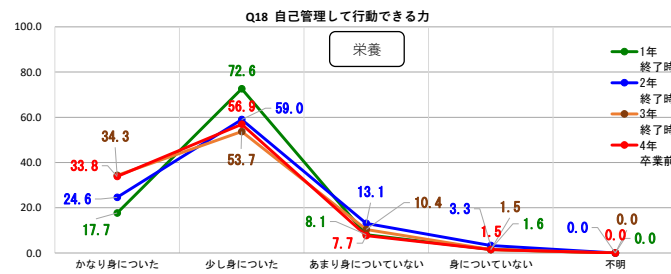
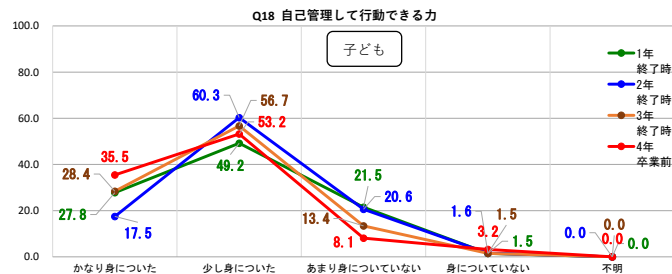
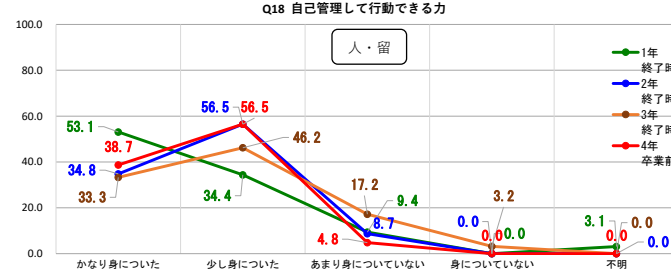
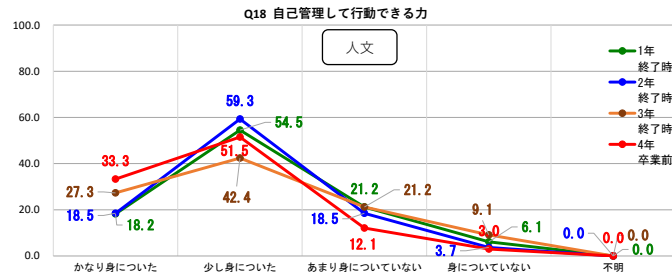
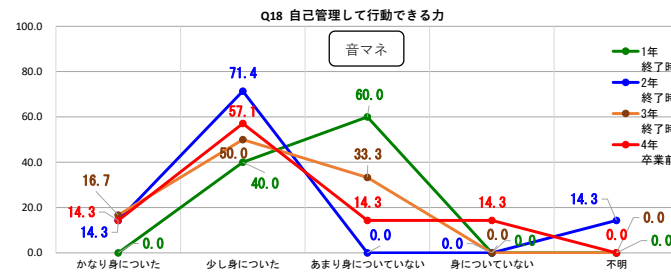
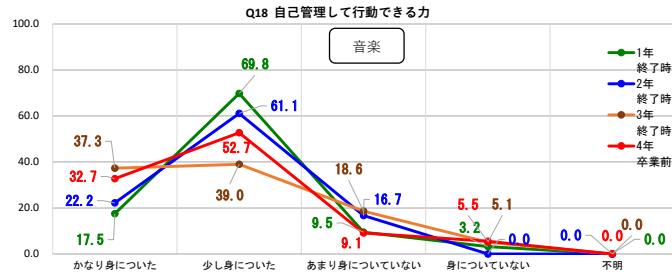
Q17 他者に働きかけ、協力し合って行動できる力

	相対度数(%)																								
	音楽				音マネ				人文				人・留学生				子ども					栄養			
	2017 1年 終了時	2018 2年 終了時	2019 3年 終了時	2020 4年 卒業前	2017 1年 終了時	2018 2年 終了時	2019 3年 終了時	2020 4年 卒業前	2017 1年 終了時	2018 2年 終了時	2019 3年 終了時	2020 4年 卒業前	2017 1年 終了時	2018 2年 終了時	2019 3年 終了時	2020 4年 卒業前	2017 1年 終了時	2018 2年 終了時	2019 3年 終了時	2020 4年 卒業前		2017 1年 終了時	2018 2年 終了時	2019 3年 終了時	2020 4年 卒業前
かなり身についた	12.7	20.4	23.7	40.0	0.0	14.3	16.7	42.9	15.2	18.5	21.2	33.3	25.0	34.8	31.2	43.5	20.0	25.4	37.3	51.6	17.7	14.8	31.3	23.1	かなり身についた
少し身についた	58.7	68.5	52.5	50.9	80.0	71.4	66.7	42.9	48.5	55.6	51.5	45.5	59.4	65.2	51.6	48.4	60.0	54.0	47.8	41.9	61.3	65.6	61.2	64.6	少し身についた
あまり身についた	23.8	9.3	18.6	7.3	20.0	0.0	16.7	14.3	30.3	11.1	15.2	12.1	12.5	0.0	12.9	8.1	17.0	19.0	11.9	4.8	14.5	11.5	6.0	9.2	あまり身についた
身につけていない	4.8	1.9	5.1	1.8	0.0	0.0	0.0	0.0	6.0	14.8	12.1	9.1	0.0	0.0	4.3	0.0	1.5	1.6	3.0	1.6	6.5	8.2	1.5	3.1	身につけていない
不明	0.0	0.0	0.0	0.0	0.0	14.3	0.0	0.0	0.0	0.0	0.0	0.0	3.1	0.0	0.0	0.0	1.5	0.0	0.0	0.0	0.0	0.0	0.0	0.0	不明
計	100.0	100.0	100.0	100.0	100.0	100.0	100.0	100.0	100.0	100.0	100.0	100.0	100.0	100.0	100.0	100.0	100.0	100.0	100.0	100.0	100.0	100.0	100.0	100.0	計



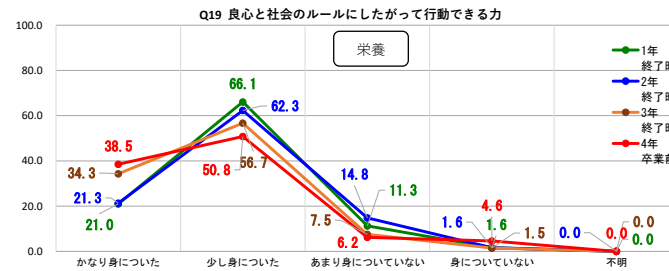
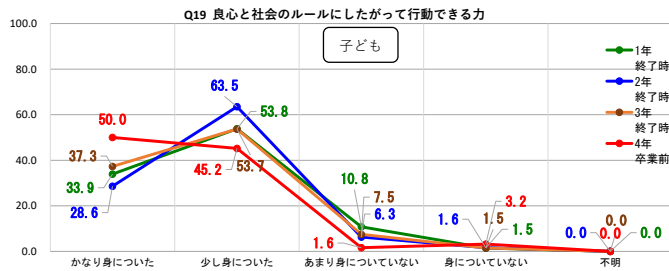
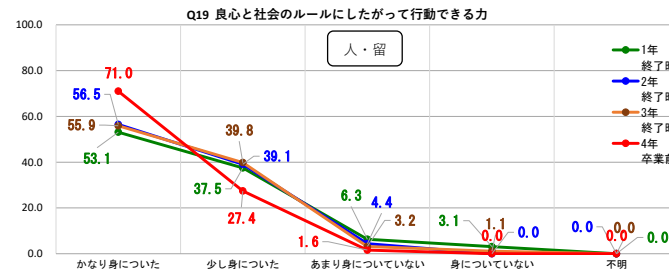
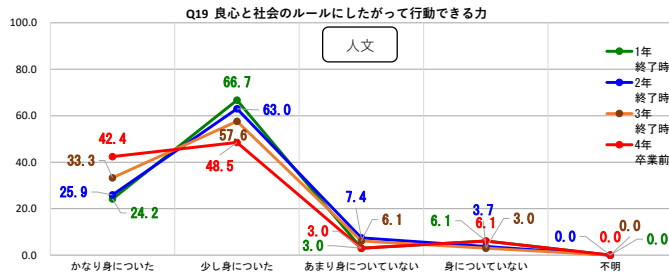
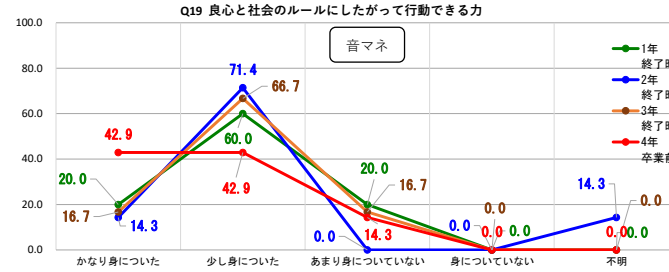
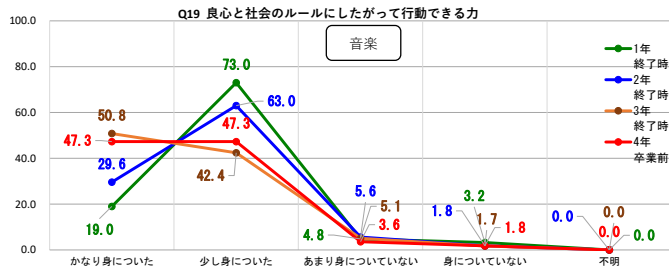
Q18 自己管理して行動できる力

	相対度数(%)																								
	音楽				音マネ				人文				人・留学生				子ども					栄養			
	2017 1年 終了時	2018 2年 終了時	2019 3年 終了時	2020 4年 卒業前	2017 1年 終了時	2018 2年 終了時	2019 3年 終了時	2020 4年 卒業前	2017 1年 終了時	2018 2年 終了時	2019 3年 終了時	2020 4年 卒業前	2017 1年 終了時	2018 2年 終了時	2019 3年 終了時	2020 4年 卒業前	2017 1年 終了時	2018 2年 終了時	2019 3年 終了時	2020 4年 卒業前		2017 1年 終了時	2018 2年 終了時	2019 3年 終了時	2020 4年 卒業前
かなり身についた	17.5	22.2	37.3	32.7	0.0	14.3	16.7	14.3	18.2	18.5	27.3	33.3	53.1	34.8	33.3	38.7	27.8	17.5	28.4	35.5	17.7	24.6	34.3	33.8	かなり身についた
少し身についた	69.8	61.1	39.0	52.7	40.0	71.4	50.0	57.1	54.5	59.3	42.4	51.5	34.4	56.5	46.2	56.5	49.2	60.3	56.7	53.2	72.6	59.0	53.7	56.9	少し身についた
あまり身についた	9.5	16.7	18.6	9.1	60.0	0.0	33.3	14.3	21.2	18.5	21.2	12.1	9.4	8.7	17.2	4.8	21.5	20.6	13.4	8.1	8.1	13.1	10.4	7.7	あまり身についた
身につけていない	3.2	0.0	5.1	5.5	0.0	0.0	0.0	14.3	6.1	3.7	9.1	3.0	0.0	0.0	3.2	0.0	1.5	1.6	1.5	3.2	1.6	3.3	1.5	1.5	身につけていない
不明	0.0	0.0	0.0	0.0	0.0	14.3	0.0	0.0	0.0	0.0	0.0	0.0	3.1	0.0	0.0	0.0	0.0	0.0	0.0	0.0	0.0	0.0	0.0	0.0	不明
計	100.0	100.0	100.0	100.0	100.0	100.0	100.0	100.0	100.0	100.0	100.0	100.0	100.0	100.0	100.0	100.0	100.0	100.0	100.0	100.0	100.0	100.0	100.0	100.0	計



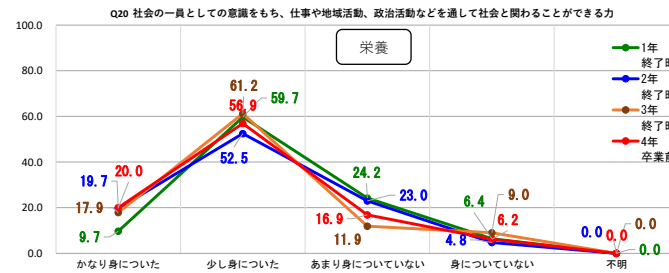
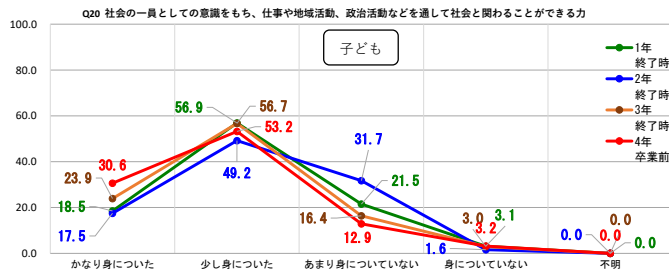
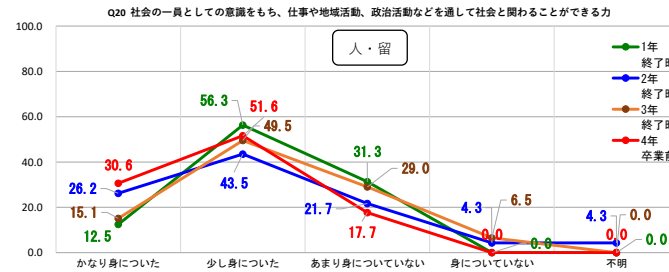
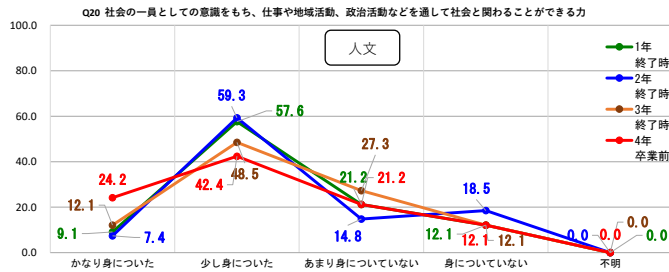
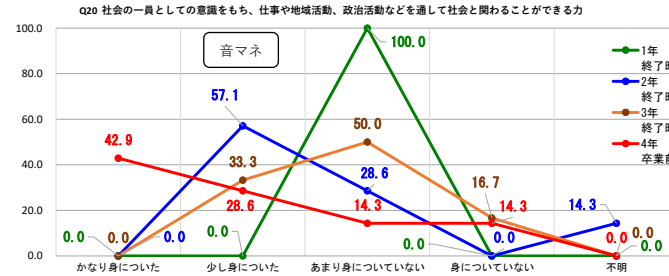
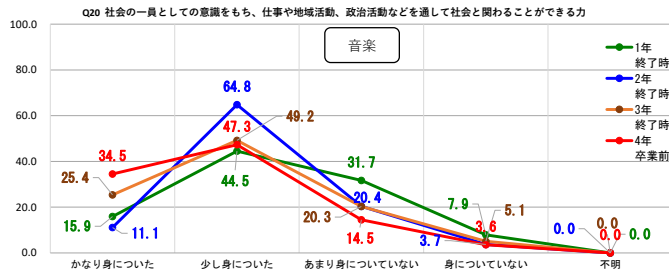
Q19 良心と社会のルールにしたがって行動できる力

	相対度数(%)																								
	音楽				音マネ				人文				人・留学生				子ども					栄養			
	2017	2018	2019	2020	2017	2018	2019	2020	2017	2018	2019	2020	2017	2018	2019	2020	2017	2018	2019	2020		2017	2018	2019	2020
	1年 終了時	2年 終了時	3年 終了時	4年 卒業前	1年 終了時	2年 終了時	3年 終了時	4年 卒業前	1年 終了時	2年 終了時	3年 終了時	4年 卒業前	1年 終了時	2年 終了時	3年 終了時	4年 卒業前	1年 終了時	2年 終了時	3年 終了時	4年 卒業前	1年 終了時	2年 終了時	3年 終了時	4年 卒業前	
かなり身についた	19.0	29.6	50.8	47.3	20.0	14.3	16.7	42.9	24.2	25.9	33.3	42.4	53.1	56.5	55.9	71.0	33.9	28.6	37.3	50.0	21.0	21.3	34.3	38.5	かなり身についた
少し身についた	73.0	63.0	42.4	47.3	60.0	71.4	66.7	42.9	66.7	63.0	57.6	48.5	37.5	39.1	39.8	27.4	53.8	63.5	53.7	45.2	66.1	62.3	56.7	50.8	少し身についた
あまり身につけていない	4.8	5.6	5.1	3.6	20.0	0.0	16.7	14.3	3.0	7.4	6.1	3.0	6.3	4.4	3.2	1.6	10.8	6.3	7.5	1.6	11.3	14.8	7.5	6.2	あまり身につけていない
身につけていない	3.2	1.8	1.7	1.8	0.0	0.0	0.0	0.0	6.1	3.7	3.0	6.1	3.1	0.0	1.1	0.0	1.5	1.6	1.5	3.2	1.6	1.6	1.5	4.6	身につけていない
不明	0.0	0.0	0.0	0.0	0.0	14.3	0.0	0.0	0.0	0.0	0.0	0.0	0.0	0.0	0.0	0.0	0.0	0.0	0.0	0.0	0.0	0.0	0.0	0.0	不明
計	100.0	100.0	100.0	100.0	100.0	100.0	100.0	100.0	100.0	100.0	100.0	100.0	100.0	100.0	100.0	100.0	100.0	100.0	100.0	100.0	100.0	100.0	100.0	100.0	計



Q20 社会の一員としての意識をもち、仕事や地域活動、政治活動などを通して社会と関わることができる力

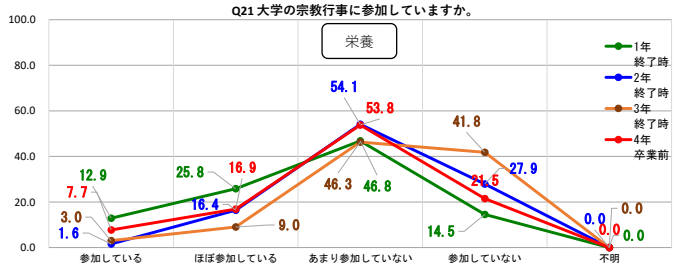
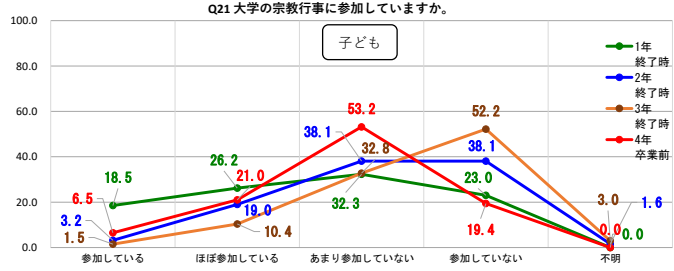
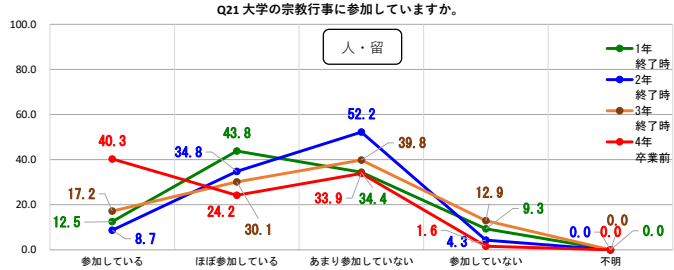
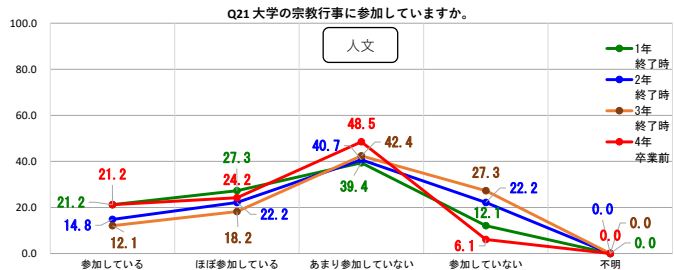
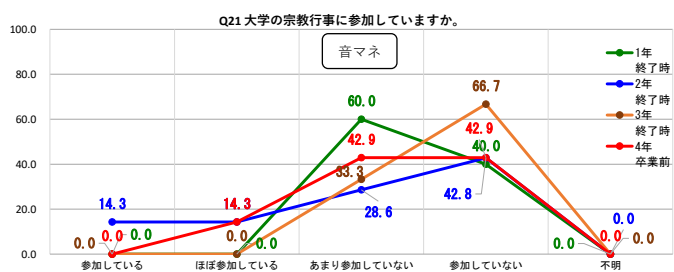
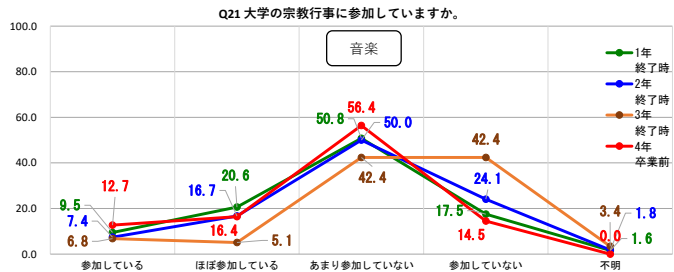
	相対度数(%)																								
	音楽				音マネ				人文				人・留学生				子ども					栄養			
	2017	2018	2019	2020	2017	2018	2019	2020	2017	2018	2019	2020	2017	2018	2019	2020	2017	2018	2019	2020		2017	2018	2019	2020
	1年 終了時	2年 終了時	3年 終了時	4年 卒業前	1年 終了時	2年 終了時	3年 終了時	4年 卒業前	1年 終了時	2年 終了時	3年 終了時	4年 卒業前	1年 終了時	2年 終了時	3年 終了時	4年 卒業前	1年 終了時	2年 終了時	3年 終了時	4年 卒業前	1年 終了時	2年 終了時	3年 終了時	4年 卒業前	
かなり身についた	15.9	11.1	25.4	34.5	0.0	0.0	0.0	42.9	9.1	7.4	12.1	9.1	12.5	26.2	15.1	30.6	18.5	17.5	23.9	30.6	9.7	19.7	17.9	20.0	かなり身についた
少し身についた	44.5	64.8	49.2	47.3	0.0	57.1	33.3	28.6	57.6	59.3	48.5	42.4	56.3	43.5	49.5	51.6	56.9	49.2	56.7	53.2	59.7	52.5	61.2	56.9	少し身についた
あまり身についた	31.7	20.4	20.3	14.5	100.0	28.6	50.0	14.3	21.2	14.8	27.3	21.2	31.3	21.7	29.0	17.7	21.5	31.7	16.4	12.9	24.2	23.0	11.9	16.9	あまり身についた
身につけていない	7.9	3.7	5.1	3.6	0.0	0.0	16.7	14.3	12.1	18.5	12.1	12.1	0.0	4.3	6.5	0.0	3.1	1.6	3.0	3.2	6.4	4.8	9.0	6.2	身につけていない
不明	0.0	0.0	0.0	0.0	0.0	14.3	0.0	0.0	0.0	0.0	0.0	0.0	0.0	4.3	0.0	0.0	0.0	0.0	0.0	0.0	0.0	0.0	0.0	0.0	不明
計	100.0	100.0	100.0	100.0	100.0	100.0	100.0	100.0	100.0	100.0	100.0	100.0	100.0	100.0	100.0	100.0	100.0	100.0	100.0	100.0	100.0	100.0	100.0	100.0	計



IV. 大学生活で、あなたは以下のことを行っていますか。当てはまる数字をマークしてください。

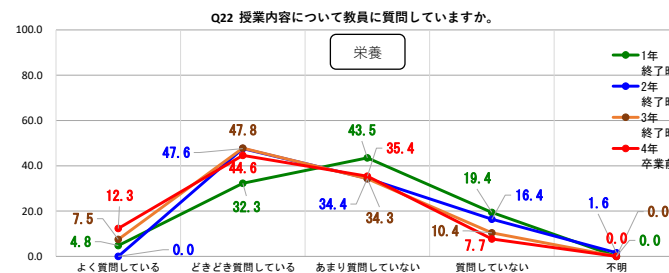
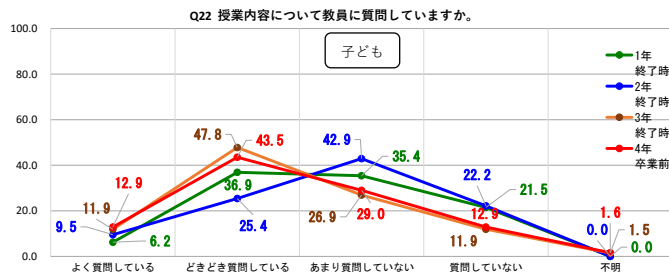
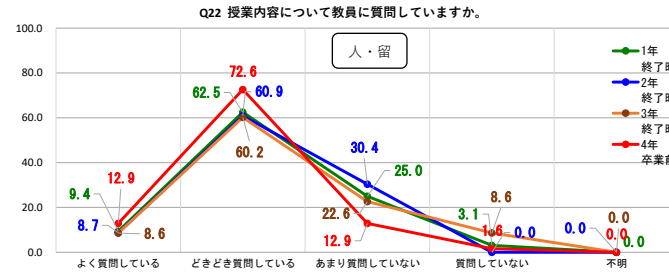
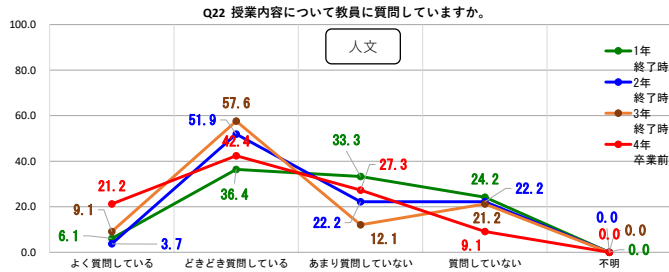
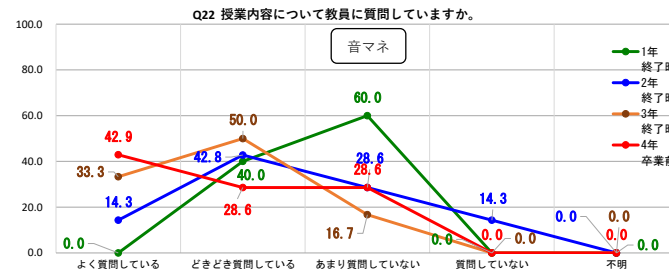
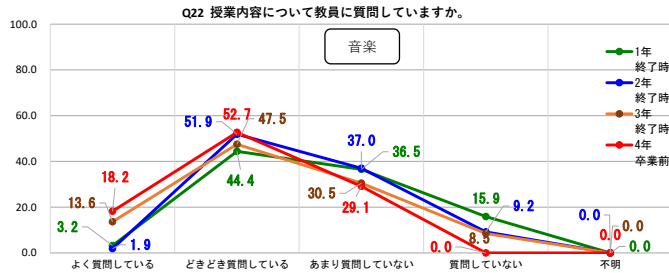
Q21 大学の宗教行事に参加していますか。

	相対度数(%)																								
	音楽				音マネ				人文				人・留学生				子ども				栄養				
	2017	2018	2019	2020	2017	2018	2019	2020	2017	2018	2019	2020	2017	2018	2019	2020	2017	2018	2019	2020	2017	2018	2019	2020	
	1年 終了時	2年 終了時	3年 終了時	4年 卒業前	1年 終了時	2年 終了時	3年 終了時	4年 卒業前	1年 終了時	2年 終了時	3年 終了時	4年 卒業前	1年 終了時	2年 終了時	3年 終了時	4年 卒業前	1年 終了時	2年 終了時	3年 終了時	4年 卒業前	1年 終了時	2年 終了時	3年 終了時	4年 卒業前	
参加している	9.5	7.4	6.8	12.7	0.0	14.3	0.0	14.3	27.3	22.2	18.2	24.2	12.5	8.7	17.2	40.3	12.9	16.4	19.0	10.4	25.8	16.4	9.0	16.9	
ほぼ参加している	20.6	16.7	5.1	16.4	0.0	14.3	0.0	14.3	27.3	22.2	18.2	24.2	43.8	34.8	30.1	24.2	26.2	19.0	10.4	21.0	25.8	16.4	9.0	16.9	
あまり参加していない	50.8	50.0	42.4	56.4	60.0	28.6	33.3	42.9	39.4	40.7	42.4	48.5	34.4	52.2	39.8	33.9	32.3	38.1	32.8	53.2	46.8	54.1	46.3	53.8	
参加していない	17.5	24.1	42.4	14.5	40.0	42.8	66.7	42.9	12.1	22.2	27.3	6.1	9.3	4.3	12.9	1.6	23.0	38.1	52.2	19.4	14.5	27.9	41.8	21.5	
不明	1.6	1.8	3.4	0.0	0.0	0.0	0.0	0.0	0.0	0.0	0.0	0.0	0.0	0.0	0.0	0.0	0.0	1.6	3.0	0.0	0.0	0.0	0.0	0.0	
計	100.0	100.0	100.0	100.0	100.0	100.0	100.0	100.0	100.0	100.0	100.0	100.0	100.0	100.0	100.0	100.0	100.0	100.0	100.0	100.0	100.0	100.0	100.0	100.0	



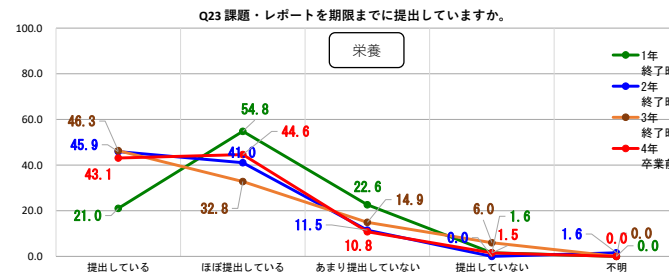
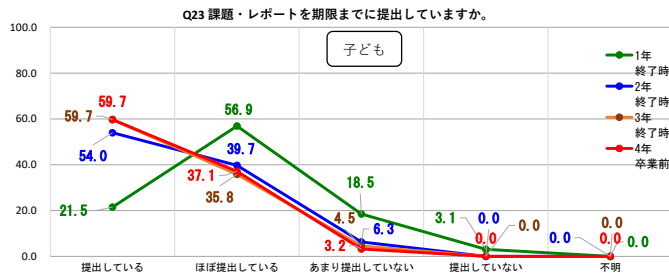
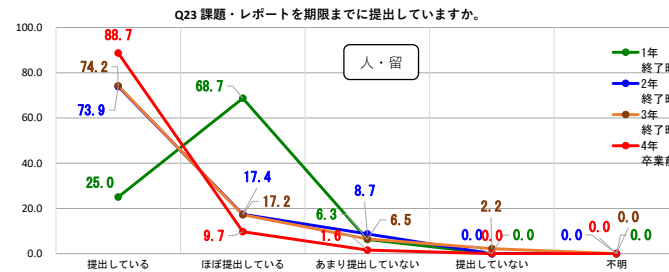
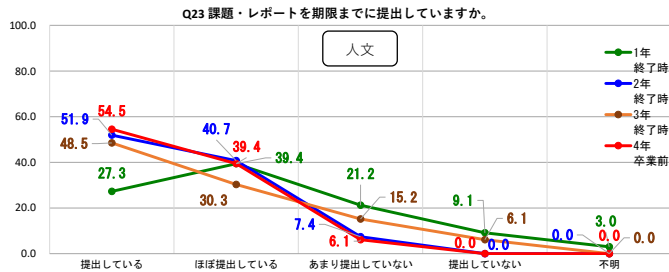
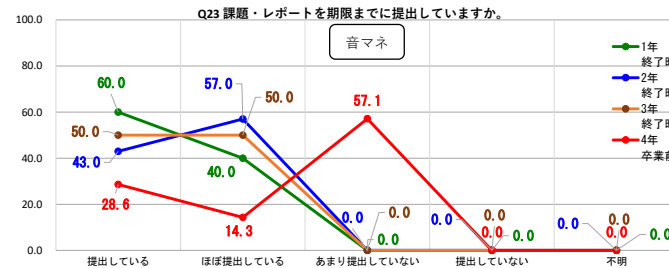
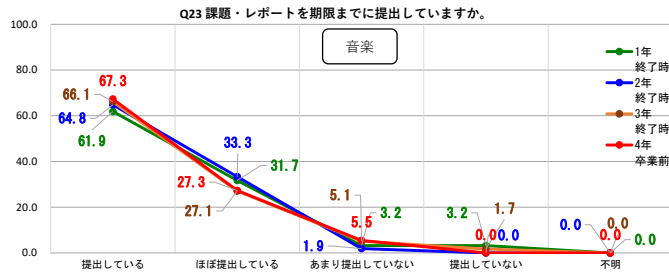
Q22 授業内容について教員に質問していますか。

	相対度数(%)																									
	音楽				音マネ				人文				人・留学生				子ども					栄養				
	2017 1年 終了時	2018 2年 終了時	2019 3年 終了時	2020 4年 卒業前	2017 1年 終了時	2018 2年 終了時	2019 3年 終了時	2020 4年 卒業前	2017 1年 終了時	2018 2年 終了時	2019 3年 終了時	2020 4年 卒業前	2017 1年 終了時	2018 2年 終了時	2019 3年 終了時	2020 4年 卒業前	2017 1年 終了時	2018 2年 終了時	2019 3年 終了時	2020 4年 卒業前		2017 1年 終了時	2018 2年 終了時	2019 3年 終了時	2020 4年 卒業前	
よく質問 しています	3.2	1.9	13.6	18.2	0.0	14.3	33.3	42.9	6.1	3.7	9.1	21.2	9.4	8.7	8.6	12.9	6.2	9.5	11.9	12.9	4.8	0.0	7.5	12.3	よく質問している	
どきどき質問 している	44.4	51.9	47.5	52.7	40.0	42.8	50.0	28.6	36.4	51.9	57.6	42.4	62.5	60.9	60.2	72.6	36.9	25.4	47.8	43.5	32.3	47.6	47.8	44.6	どきどき質問している	
あまり質問 していません	36.5	37.0	30.5	29.1	60.0	28.6	16.7	28.6	33.3	22.2	12.1	27.3	25.0	30.4	22.6	12.9	35.4	42.9	26.9	29.0	43.5	34.4	34.3	35.4	あまり質問していない	
質問して いない	15.9	9.2	8.5	0.0	0.0	14.3	0.0	0.0	24.2	22.2	21.2	9.1	3.1	0.0	8.6	1.6	21.5	22.2	11.9	12.9	19.4	16.4	10.4	7.7	質問していない	
不明	0.0	0.0	0.0	0.0	0.0	0.0	0.0	0.0	0.0	0.0	0.0	0.0	0.0	0.0	0.0	0.0	0.0	1.5	1.6	0.0	1.6	0.0	0.0	0.0	不明	
計	100.0	100.0	100.0	100.0	100.0	100.0	100.0	100.0	100.0	100.0	100.0	100.0	100.0	100.0	100.0	100.0	100.0	100.0	100.0	100.0	100.0	100.0	100.0	100.0	100.0	計



Q23 課題・レポートを期限までに提出していますか。

	相対度数(%)																								
	音楽				音マネ				人文				人・留学生				子ども					栄養			
	2017	2018	2019	2020	2017	2018	2019	2020	2017	2018	2019	2020	2017	2018	2019	2020	2017	2018	2019	2020		2017	2018	2019	2020
	1年 終了時	2年 終了時	3年 終了時	4年 卒業前	1年 終了時	2年 終了時	3年 終了時	4年 卒業前	1年 終了時	2年 終了時	3年 終了時	4年 卒業前	1年 終了時	2年 終了時	3年 終了時	4年 卒業前	1年 終了時	2年 終了時	3年 終了時	4年 卒業前	1年 終了時	2年 終了時	3年 終了時	4年 卒業前	
提出している	61.9	64.8	66.1	67.3	60.0	43.0	50.0	28.6	27.3	51.9	48.5	54.5	25.0	73.9	74.2	88.7	21.5	54.0	59.7	59.7	21.0	45.9	46.3	43.1	
ほぼ提出している	31.7	33.3	27.1	27.3	40.0	57.0	50.0	14.3	39.4	40.7	30.3	39.4	68.7	17.4	17.2	9.7	56.9	39.7	35.8	37.1	54.8	41.0	32.8	44.6	
あまり提出していない	3.2	1.9	5.1	5.5	0.0	0.0	0.0	57.1	21.2	7.4	15.2	6.1	6.3	8.7	6.5	1.6	18.5	6.3	4.5	3.2	22.6	11.5	14.9	10.8	
提出していない	3.2	0.0	1.7	0.0	0.0	0.0	0.0	0.0	9.1	0.0	6.1	0.0	0.0	0.0	2.2	0.0	3.1	0.0	0.0	0.0	1.6	0.0	6.0	1.5	
不明	0.0	0.0	0.0	0.0	0.0	0.0	0.0	0.0	3.0	0.0	0.0	0.0	0.0	0.0	0.0	0.0	0.0	0.0	0.0	0.0	1.6	0.0	0.0	0.0	
計	100.0	100.0	100.0	100.0	100.0	100.0	100.0	100.0	100.0	100.0	100.0	100.0	100.0	100.0	100.0	100.0	100.0	100.0	100.0	100.0	100.0	100.0	100.0	100.0	

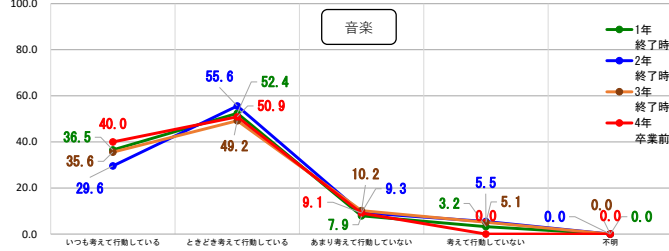




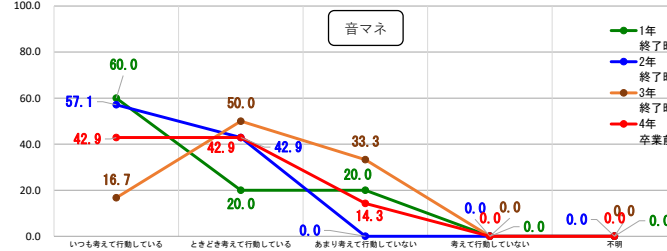
Q24 授業中、みんなの学習環境をより良くできるよ考えよう考えて行動していますか。

	相対度数(%)																								
	音楽				音マネ				人文				人・留学生				子ども					栄養			
	2017 1年 終了時	2018 2年 終了時	2019 3年 終了時	2020 4年 卒業前	2017 1年 終了時	2018 2年 終了時	2019 3年 終了時	2020 4年 卒業前	2017 1年 終了時	2018 2年 終了時	2019 3年 終了時	2020 4年 卒業前	2017 1年 終了時	2018 2年 終了時	2019 3年 終了時	2020 4年 卒業前	2017 1年 終了時	2018 2年 終了時	2019 3年 終了時	2020 4年 卒業前		2017 1年 終了時	2018 2年 終了時	2019 3年 終了時	2020 4年 卒業前
いつも考えよう考えて行動している	36.5	29.6	35.6	40.0	60.0	57.1	16.7	42.9	27.3	14.8	24.2	36.4	25.0	39.1	38.7	61.3	21.5	28.6	29.9	29.0	21.0	29.5	28.4	29.2	
ときどき考えよう考えて行動している	52.4	55.6	49.2	50.9	20.0	42.9	50.0	42.9	39.4	70.4	51.5	36.4	68.7	60.9	49.5	35.5	56.9	52.4	58.2	66.1	54.8	49.2	47.8	47.7	
あまり考えよう考えて行動していない	7.9	9.3	10.2	9.1	20.0	0.0	33.3	14.3	21.2	11.1	21.2	24.2	6.3	0.0	10.8	3.2	18.5	17.5	11.9	3.2	22.6	16.4	16.4	16.9	
考えよう考えて行動していない	3.2	5.5	5.1	0.0	0.0	0.0	0.0	0.0	9.1	3.7	3.0	3.0	0.0	0.0	1.1	0.0	3.1	1.6	0.0	1.6	1.6	4.9	7.5	6.2	
不明	0.0	0.0	0.0	0.0	0.0	0.0	0.0	0.0	3.0	0.0	0.0	0.0	0.0	0.0	0.0	0.0	0.0	0.0	0.0	0.0	0.0	0.0	0.0	0.0	
計	100.0	100.0	100.0	100.0	100.0	100.0	100.0	100.0	100.0	100.0	100.0	100.0	100.0	100.0	100.0	100.0	100.0	100.0	100.0	100.0	100.0	100.0	100.0	100.0	

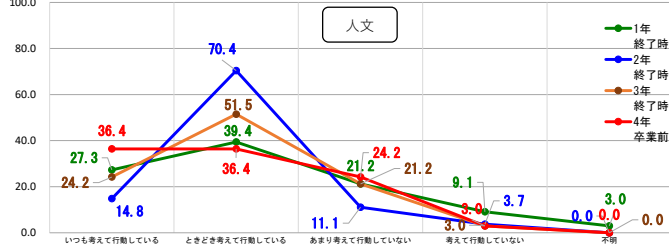
Q24 授業中、みんなの学習環境をより良くできるよ考えよう考えて行動していますか。



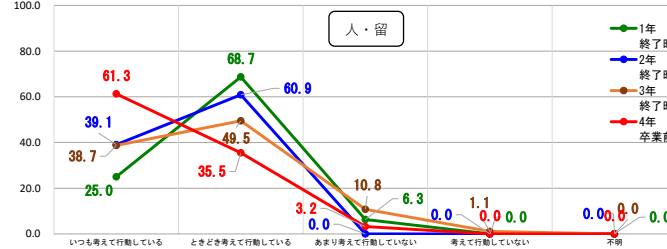
Q24 授業中、みんなの学習環境をより良くできるよ考えよう考えて行動していますか。



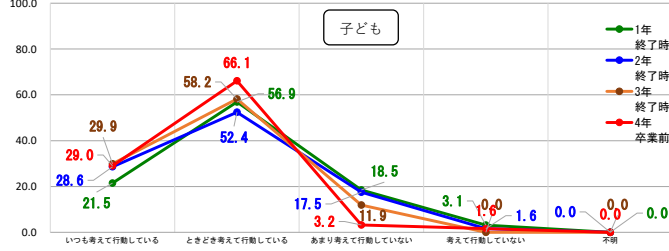
Q24 授業中、みんなの学習環境をより良くできるよ考えよう考えて行動していますか。



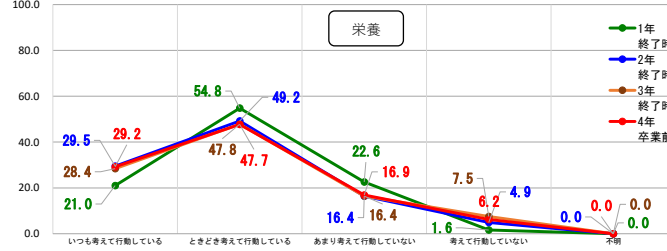
Q24 授業中、みんなの学習環境をより良くできるよ考えよう考えて行動していますか。



Q24 授業中、みんなの学習環境をより良くできるよ考えよう考えて行動していますか。

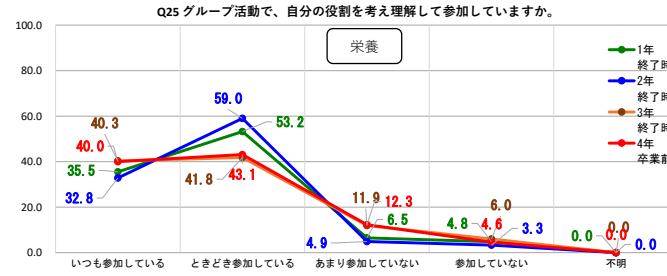
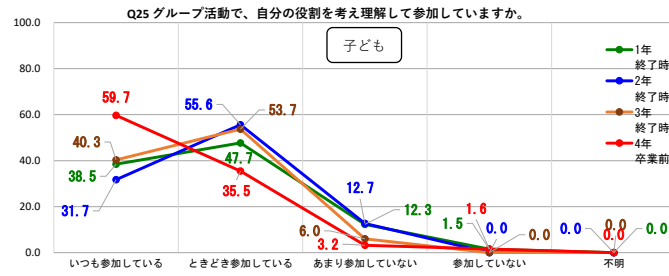
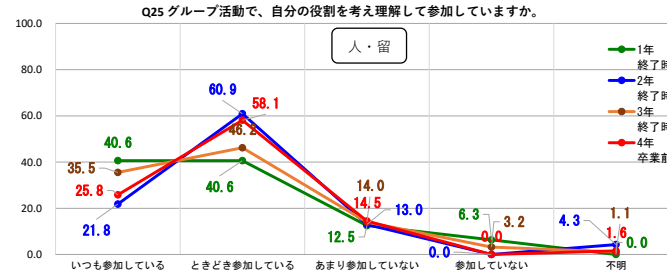
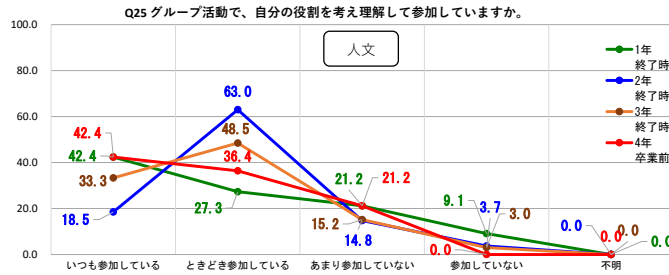
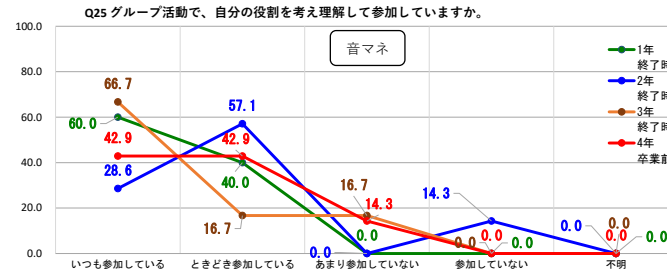
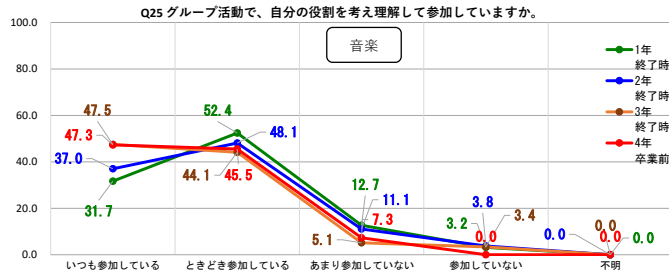


Q24 授業中、みんなの学習環境をより良くできるよ考えよう考えて行動していますか。



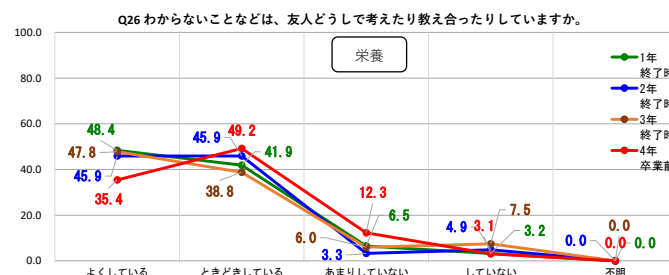
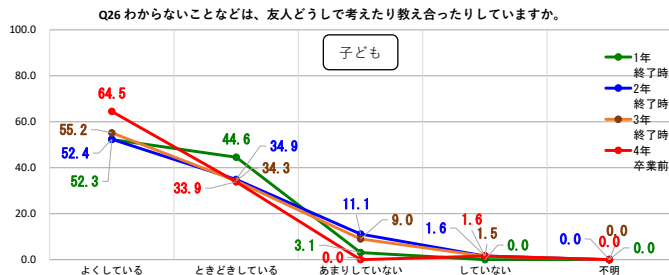
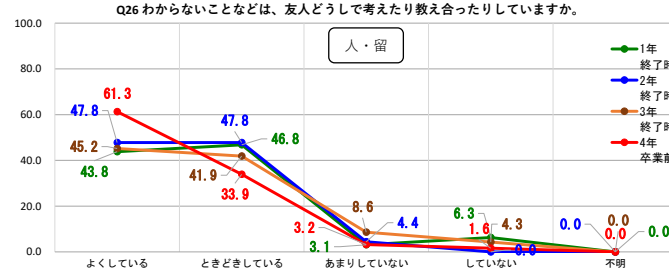
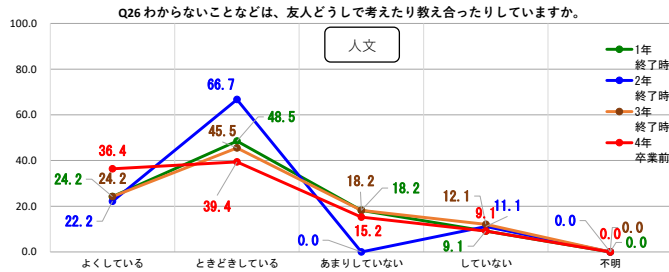
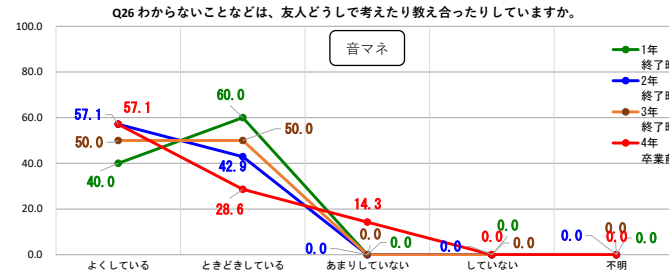
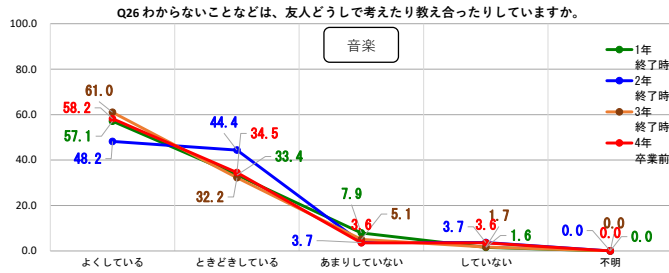
Q25 グループ活動で、自分の役割を考え理解して参加していますか。

	相対度数(%)																								
	音楽				音マネ				人文				人・留学生				子ども					栄養			
	2017 1年 終了時	2018 2年 終了時	2019 3年 終了時	2020 4年 卒業前	2017 1年 終了時	2018 2年 終了時	2019 3年 終了時	2020 4年 卒業前	2017 1年 終了時	2018 2年 終了時	2019 3年 終了時	2020 4年 卒業前	2017 1年 終了時	2018 2年 終了時	2019 3年 終了時	2020 4年 卒業前	2017 1年 終了時	2018 2年 終了時	2019 3年 終了時	2020 4年 卒業前		2017 1年 終了時	2018 2年 終了時	2019 3年 終了時	2020 4年 卒業前
いつも参加している	31.7	37.0	47.5	47.3	60.0	28.6	66.7	42.9	42.4	18.5	33.3	42.4	40.6	21.8	35.5	25.8	38.5	31.7	40.3	59.7	35.5	32.8	40.3	40.0	
ときどき参加している	52.4	48.1	44.1	45.5	40.0	57.1	16.7	42.9	27.3	63.0	48.5	36.4	40.6	60.9	46.2	58.1	47.7	55.6	53.7	35.5	53.2	59.0	41.8	43.1	
あまり参加していない	12.7	11.1	5.1	7.3	0.0	0.0	16.7	14.3	21.2	14.8	15.2	21.2	12.5	13.0	14.0	14.5	12.3	12.7	6.0	3.2	6.5	4.9	11.9	12.3	
参加していない	3.2	3.8	3.4	0.0	0.0	14.3	0.0	0.0	9.1	3.7	3.0	0.0	6.3	0.0	3.2	0.0	1.5	0.0	0.0	0.0	1.6	4.8	3.3	6.0	
不明	0.0	0.0	0.0	0.0	0.0	0.0	0.0	0.0	0.0	0.0	0.0	0.0	0.0	4.3	1.1	1.6	0.0	0.0	0.0	0.0	0.0	0.0	0.0	0.0	
計	100.0	100.0	100.0	100.0	100.0	100.0	100.0	100.0	100.0	100.0	100.0	100.0	100.0	100.0	100.0	100.0	100.0	100.0	100.0	100.0	100.0	100.0	100.0	100.0	



Q26 わからないことなどは、友人どうして考えたり教え合ったりしていますか。

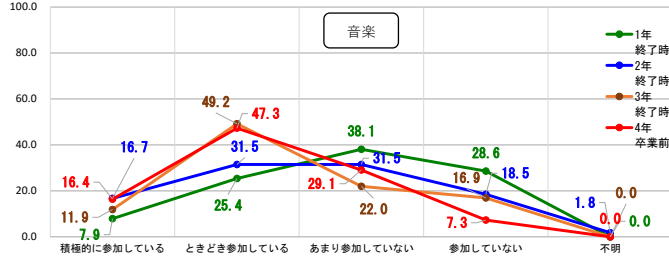
	相対度数(%)																							
	音楽				音マネ				人文				人・留学生				子ども				栄養			
	2017	2018	2019	2020	2017	2018	2019	2020	2017	2018	2019	2020	2017	2018	2019	2020	2017	2018	2019	2020	2017	2018	2019	2020
	1年 終了時	2年 終了時	3年 終了時	4年 卒業前	1年 終了時	2年 終了時	3年 終了時	4年 卒業前	1年 終了時	2年 終了時	3年 終了時	4年 卒業前	1年 終了時	2年 終了時	3年 終了時	4年 卒業前	1年 終了時	2年 終了時	3年 終了時	4年 卒業前	1年 終了時	2年 終了時	3年 終了時	4年 卒業前
よくしている	57.1	48.2	61.0	58.2	40.0	57.1	50.0	57.1	24.2	22.2	24.2	36.4	43.8	47.8	45.2	61.3	52.3	52.4	55.2	64.5	48.4	45.9	47.8	35.4
ときどきしている	33.4	44.4	32.2	34.5	60.0	42.9	50.0	28.6	48.5	66.7	45.5	39.4	46.8	47.8	41.9	33.9	44.6	34.9	34.3	33.9	41.9	45.9	38.8	49.2
あまりしていない	7.9	3.7	5.1	3.6	0.0	0.0	0.0	14.3	18.2	0.0	18.2	15.2	3.1	4.4	8.6	3.2	3.1	11.1	9.0	0.0	6.5	3.3	6.0	12.3
していない	1.6	3.7	1.7	3.6	0.0	0.0	0.0	0.0	9.1	11.1	12.1	9.1	6.3	0.0	4.3	1.6	0.0	1.6	1.5	1.6	3.2	4.9	7.5	3.1
不明	0.0	0.0	0.0	0.0	0.0	0.0	0.0	0.0	0.0	0.0	0.0	0.0	0.0	0.0	0.0	0.0	0.0	0.0	0.0	0.0	0.0	0.0	0.0	0.0
計	100.0	100.0	100.0	100.0	100.0	100.0	100.0	100.0	100.0	100.0	100.0	100.0	100.0	100.0	100.0	100.0	100.0	100.0	100.0	100.0	100.0	100.0	100.0	100.0



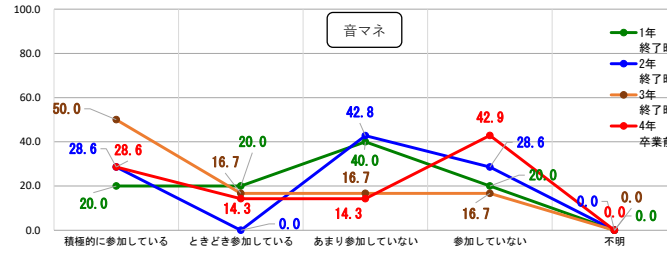
Q27 授業以外の大学・学部・学科主催の講座や取り組みに積極的に参加していますか。

	相対度数(%)																								
	音楽				音マネ				人文				人・留学生				子ども					栄養			
	2017	2018	2019	2020	2017	2018	2019	2020	2017	2018	2019	2020	2017	2018	2019	2020	2017	2018	2019	2020		2017	2018	2019	2020
積極的に参加している	7.9	16.7	11.9	16.4	20.0	28.6	50.0	28.6	3.0	11.1	21.2	24.2	9.4	13.0	12.9	12.9	16.9	14.3	16.4	19.4	17.7	13.1	10.4	15.4	
ときどき参加している	25.4	31.5	49.2	47.3	20.0	0.0	16.7	14.3	36.4	48.1	27.3	33.3	37.5	65.2	35.5	37.1	27.7	28.6	35.8	41.9	29.0	34.4	47.8	53.8	
あまり参加していない	38.1	31.5	22.0	29.1	40.0	42.8	16.7	14.3	36.4	11.1	21.2	18.2	43.7	17.4	36.6	40.3	26.2	36.5	23.9	16.1	25.8	41.0	26.9	23.1	
参加していない	28.6	18.5	16.9	7.3	20.0	28.6	16.7	42.9	21.2	29.7	30.3	24.2	9.4	4.4	15.1	6.5	26.2	19.0	20.9	17.7	25.8	11.5	14.9	6.2	
不明	0.0	1.8	0.0	0.0	0.0	0.0	0.0	0.0	3.0	0.0	0.0	0.0	0.0	0.0	0.0	3.2	3.0	1.6	3.0	4.8	1.7	0.0	0.0	1.5	
計	100.0	100.0	100.0	100.0	100.0	100.0	100.0	100.0	100.0	100.0	100.0	100.0	100.0	100.0	100.0	100.0	100.0	100.0	100.0	100.0	100.0	100.0	100.0	100.0	

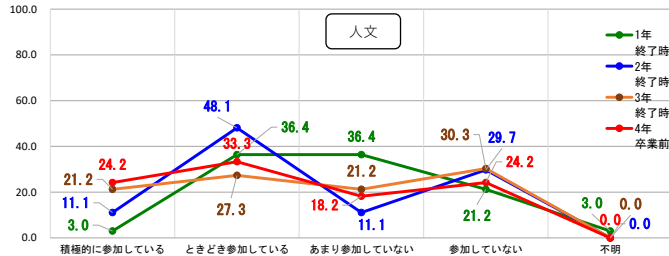
Q27 授業以外の大学・学部・学科主催の講座や取り組みに積極的に参加していますか。



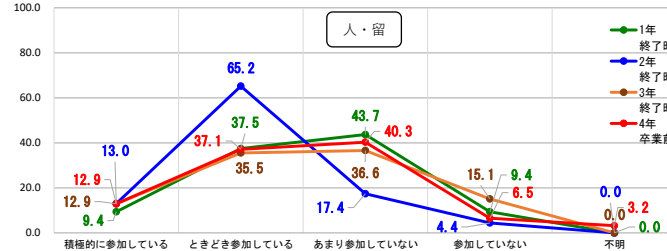
Q27 授業以外の大学・学部・学科主催の講座や取り組みに積極的に参加していますか。



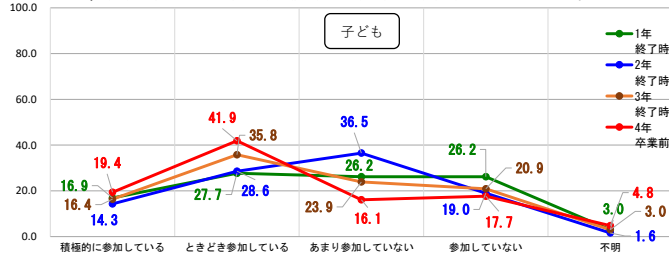
Q27 授業以外の大学・学部・学科主催の講座や取り組みに積極的に参加していますか。



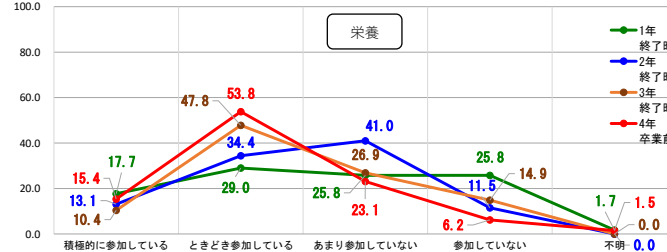
Q27 授業以外の大学・学部・学科主催の講座や取り組みに積極的に参加していますか。



Q27 授業以外の大学・学部・学科主催の講座や取り組みに積極的に参加していますか。

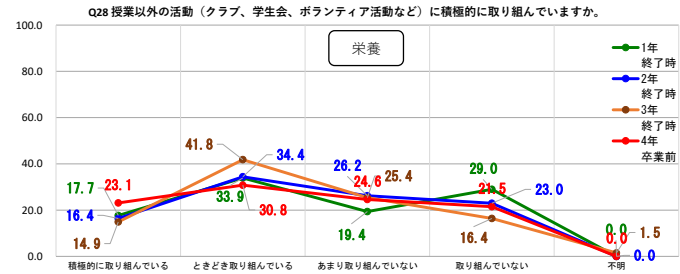
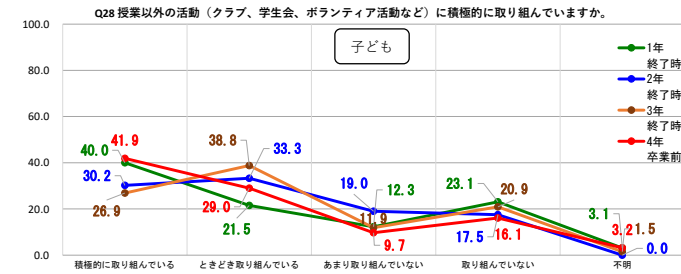
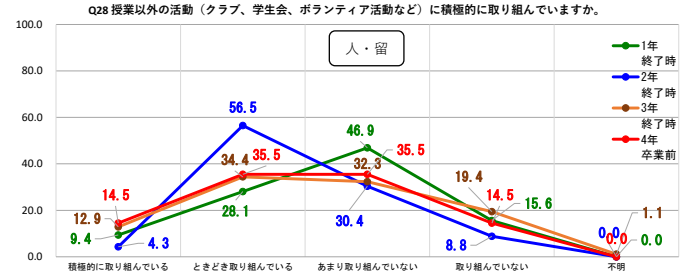
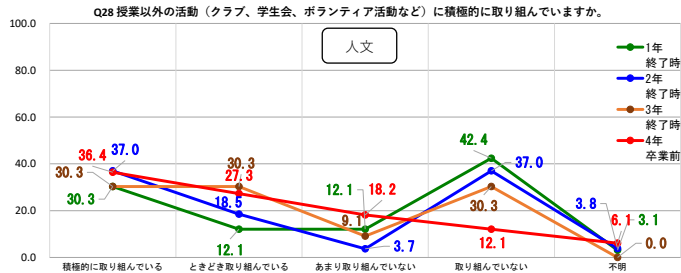
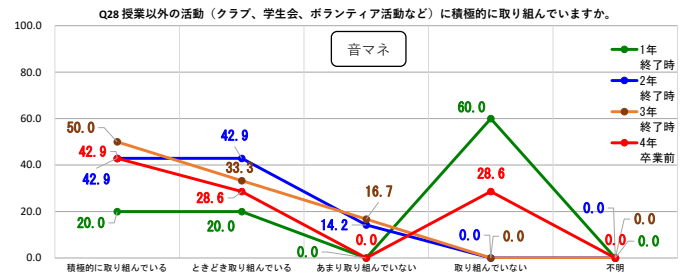
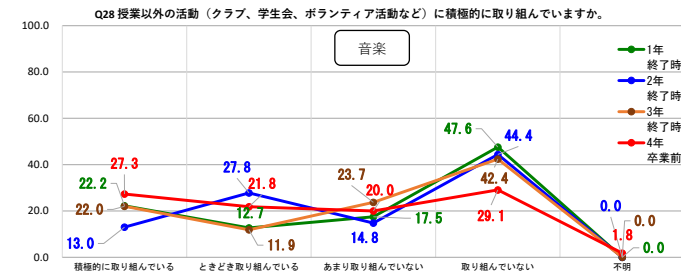


Q27 授業以外の大学・学部・学科主催の講座や取り組みに積極的に参加していますか。



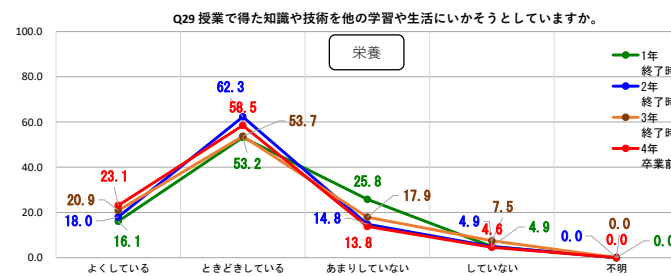
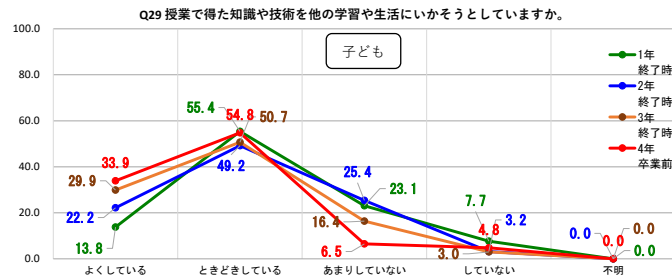
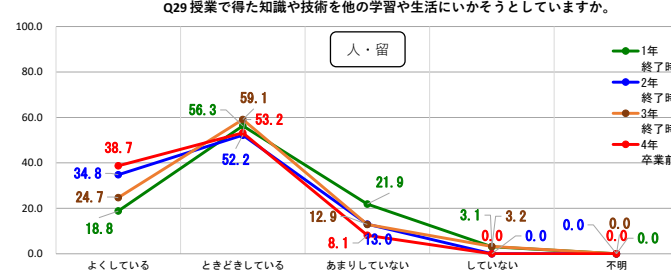
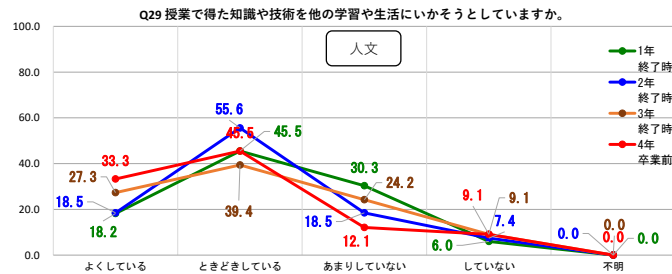
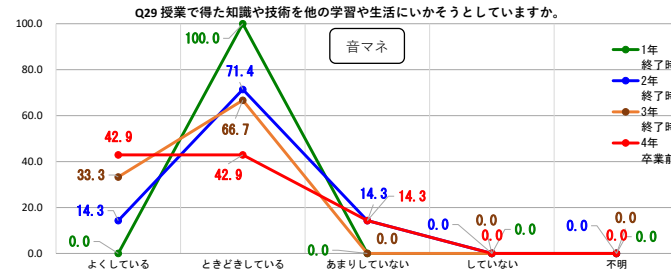
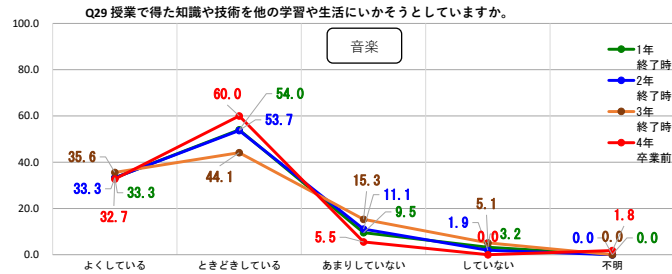
Q28 授業以外の活動（クラブ、学生会、ボランティア活動など）に積極的に取り組んでいますか。

	相対度数(%)																								
	音楽				音マネ				人文				人・留学生				子ども					栄養			
	2017	2018	2019	2020	2017	2018	2019	2020	2017	2018	2019	2020	2017	2018	2019	2020	2017	2018	2019	2020		2017	2018	2019	2020
1年 終了時	2年 終了時	3年 終了時	4年 卒業前	1年 終了時	2年 終了時	3年 終了時	4年 卒業前	1年 終了時	2年 終了時	3年 終了時	4年 卒業前	1年 終了時	2年 終了時	3年 終了時	4年 卒業前	1年 終了時	2年 終了時	3年 終了時	4年 卒業前	1年 終了時	2年 終了時	3年 終了時	4年 卒業前		
積極的に取り組んでいる	22.2	13.0	22.0	27.3	20.0	42.9	50.0	42.9	30.3	37.0	30.3	36.4	9.4	4.3	12.9	14.5	40.0	30.2	26.9	41.9	17.7	16.4	14.9	23.1	
ときどき取り組んでいる	12.7	27.8	11.9	21.8	20.0	42.9	33.3	28.6	12.1	18.5	30.3	27.3	28.1	56.5	34.4	35.5	21.5	33.3	38.8	29.0	33.9	34.4	41.8	30.8	
あまり取り組んでいない	17.5	14.8	23.7	20.0	0.0	14.2	16.7	0.0	12.1	3.7	9.1	18.2	46.9	30.4	32.3	35.5	12.3	19.0	11.9	9.7	19.4	26.2	25.4	24.6	
取り組んでいない	47.6	44.4	42.4	29.1	60.0	0.0	0.0	28.6	42.4	37.0	30.3	12.1	15.6	8.8	19.4	14.5	23.1	17.5	20.9	16.1	29.0	23.0	16.4	21.5	
不明	0.0	0.0	0.0	1.8	0.0	0.0	0.0	0.0	3.1	3.8	0.0	6.1	0.0	0.0	1.1	0.0	3.1	0.0	1.5	3.2	0.0	0.0	1.5	0.0	
計	100.0	100.0	100.0	100.0	100.0	100.0	100.0	100.0	100.0	100.0	100.0	100.0	100.0	100.0	100.0	100.0	100.0	100.0	100.0	100.0	100.0	100.0	100.0	100.0	



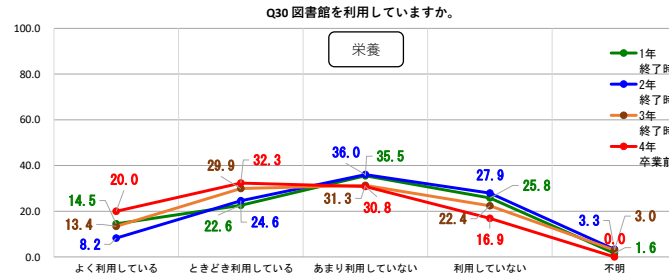
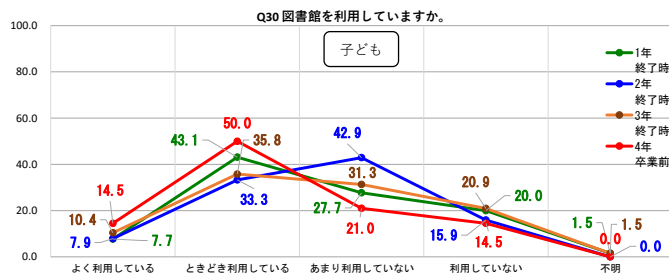
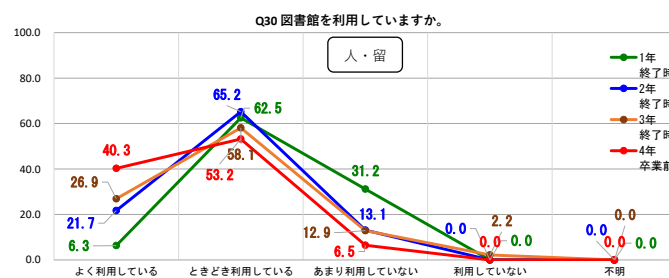
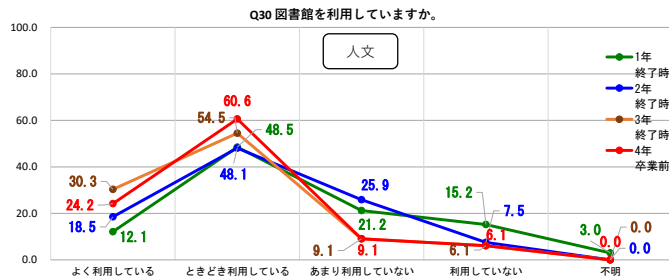
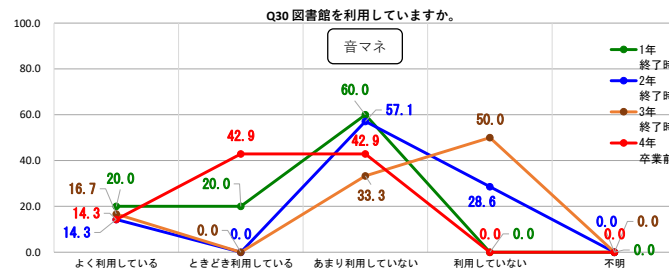
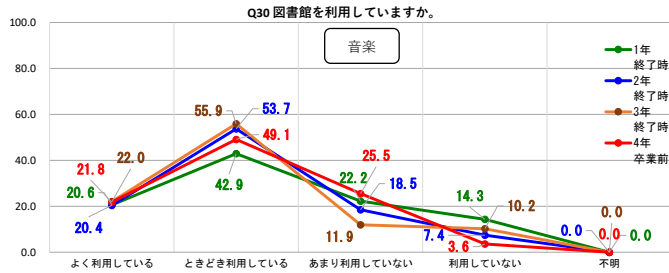
Q29 授業で得た知識や技術を他の学習や生活にいかそうとしていますか。

	相対度数(%)																								
	音楽				音マネ				人文				人・留学生				子ども				栄養				
	2017	2018	2019	2020	2017	2018	2019	2020	2017	2018	2019	2020	2017	2018	2019	2020	2017	2018	2019	2020	2017	2018	2019	2020	
	1年 終了時	2年 終了時	3年 終了時	4年 卒業前	1年 終了時	2年 終了時	3年 終了時	4年 卒業前	1年 終了時	2年 終了時	3年 終了時	4年 卒業前	1年 終了時	2年 終了時	3年 終了時	4年 卒業前	1年 終了時	2年 終了時	3年 終了時	4年 卒業前	1年 終了時	2年 終了時	3年 終了時	4年 卒業前	
よくしている	33.3	33.3	35.6	32.7	0.0	14.3	33.3	42.9	18.2	18.5	27.3	33.3	18.8	34.8	24.7	38.7	13.8	22.2	29.9	33.9	16.1	18.0	20.9	23.1	よくしている
ときどきしている	54.0	53.7	44.1	60.0	100.0	71.4	66.7	42.9	45.5	55.6	39.4	45.5	56.3	52.2	59.1	53.2	55.4	49.2	50.7	54.8	53.2	62.3	53.7	58.5	ときどきしている
あまりしていない	9.5	11.1	15.3	5.5	0.0	14.3	0.0	14.3	30.3	18.5	24.2	12.1	21.9	13.0	12.9	8.1	23.1	25.4	16.4	6.5	25.8	14.8	17.9	13.8	あまりしていない
していない	3.2	1.9	5.1	0.0	0.0	0.0	0.0	0.0	6.0	7.4	9.1	9.1	3.1	0.0	3.2	0.0	7.7	3.2	3.0	4.8	4.9	4.9	7.5	4.6	していない
不明	0.0	0.0	0.0	1.8	0.0	0.0	0.0	0.0	0.0	0.0	0.0	0.0	0.0	0.0	0.0	0.0	0.0	0.0	0.0	0.0	0.0	0.0	0.0	0.0	不明
計	100.0	100.0	100.0	100.0	100.0	100.0	100.0	100.0	100.0	100.0	100.0	100.0	100.0	100.0	100.0	100.0	100.0	100.0	100.0	100.0	100.0	100.0	100.0	100.0	計



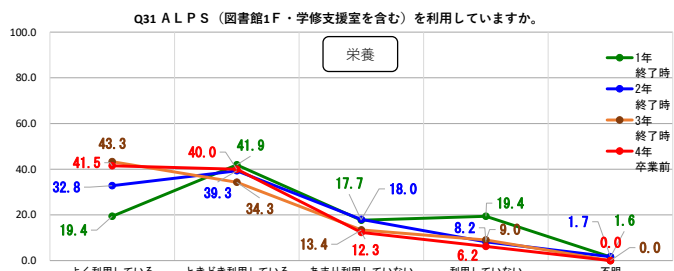
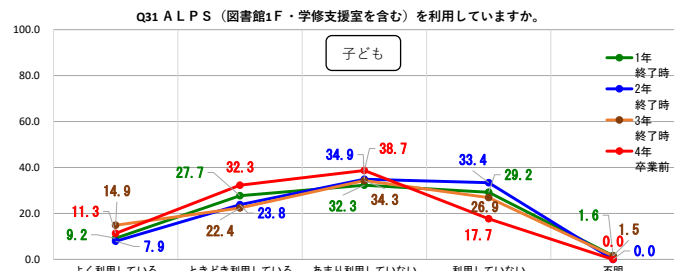
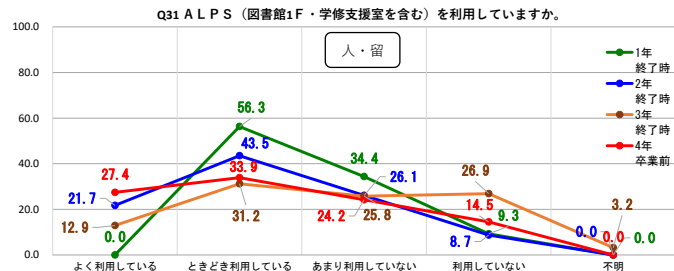
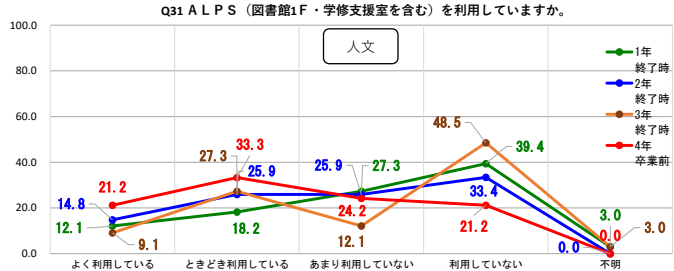
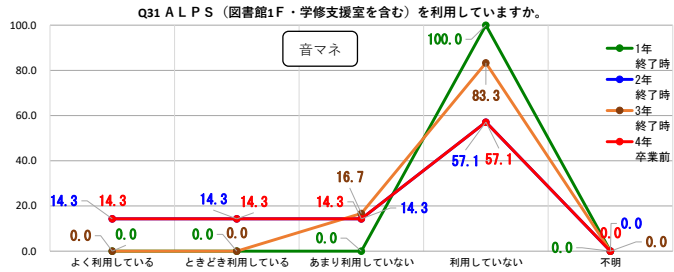
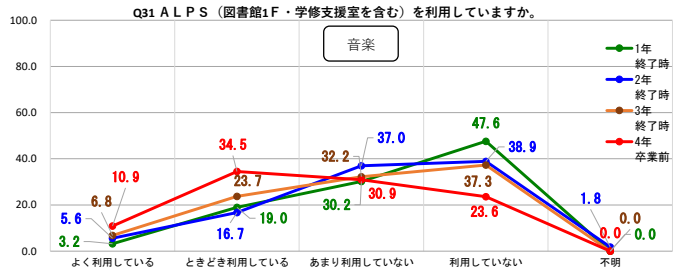
Q30 図書館を利用していますか。

	相対度数(%)																								
	音楽				音マネ				人文				人・留学生				子ども					栄養			
	2017	2018	2019	2020	2017	2018	2019	2020	2017	2018	2019	2020	2017	2018	2019	2020	2017	2018	2019	2020		2017	2018	2019	2020
	1年 終了時	2年 終了時	3年 終了時	4年 卒業前	1年 終了時	2年 終了時	3年 終了時	4年 卒業前	1年 終了時	2年 終了時	3年 終了時	4年 卒業前	1年 終了時	2年 終了時	3年 終了時	4年 卒業前	1年 終了時	2年 終了時	3年 終了時	4年 卒業前	1年 終了時	2年 終了時	3年 終了時	4年 卒業前	
よく利用している	20.6	20.4	22.0	21.8	20.0	20.0	14.3	16.7	14.3	12.1	18.5	30.3	24.2	6.3	21.7	26.9	40.3	7.7	7.9	10.4	14.5	14.5	8.2	13.4	20.0
ときどき利用している	42.9	53.7	55.9	49.1	20.0	0.0	0.0	42.9	48.5	48.1	54.5	60.6	62.5	65.2	58.1	53.2	43.1	33.3	35.8	50.0	22.6	24.6	29.9	32.3	
あまり利用していない	22.2	18.5	11.9	25.5	60.0	57.1	33.3	42.9	21.2	25.9	9.1	9.1	31.2	13.1	12.9	6.5	27.7	42.9	31.3	21.0	35.5	36.0	31.3	30.8	
利用していない	14.3	7.4	10.2	3.6	0.0	28.6	50.0	0.0	15.2	7.5	6.1	6.1	0.0	0.0	2.2	0.0	20.0	15.9	20.9	14.5	25.8	27.9	22.4	16.9	
不明	0.0	0.0	0.0	0.0	0.0	0.0	0.0	0.0	3.0	0.0	0.0	0.0	0.0	0.0	0.0	0.0	1.5	0.0	1.5	0.0	1.6	3.3	3.0	0.0	
計	100.0	100.0	100.0	100.0	100.0	100.0	100.0	100.0	100.0	100.0	100.0	100.0	100.0	100.0	100.0	100.0	100.0	100.0	100.0	100.0	100.0	100.0	100.0	100.0	計



Q31 A L P S (図書館1F・学修支援室を含む) を利用していますか。

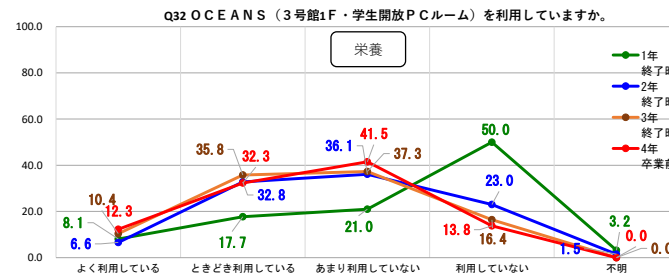
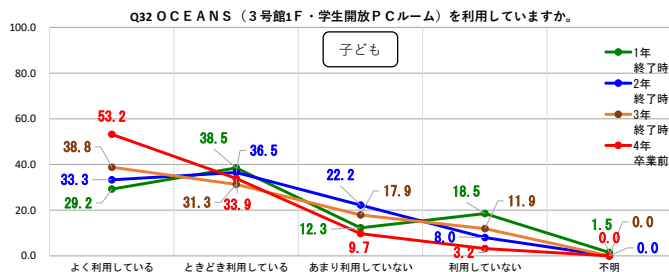
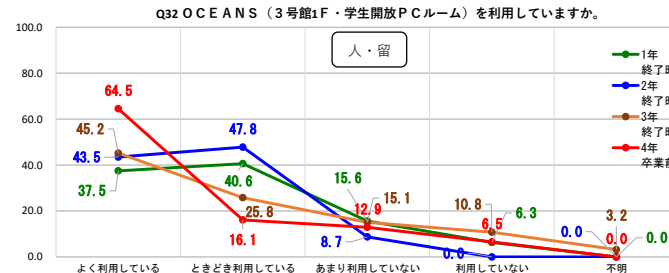
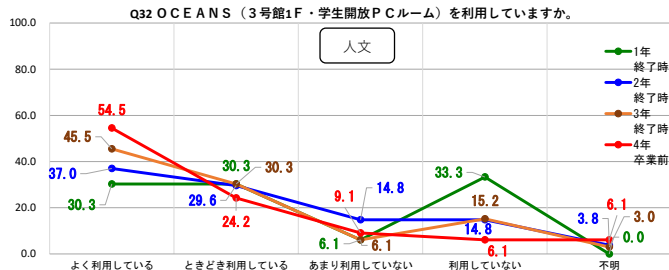
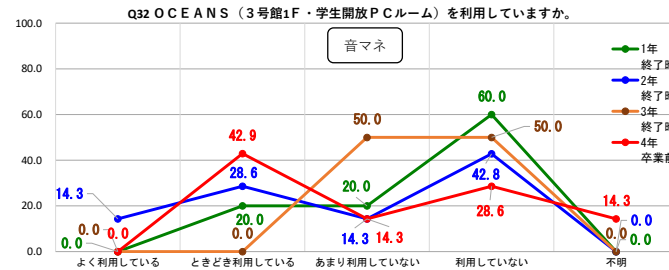
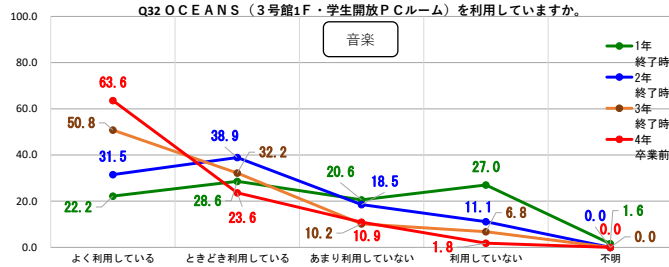
	相対度数(%)																								
	音楽				音マネ				人文				人・留学生				子ども					栄養			
	2017 1年 終了時	2018 2年 終了時	2019 3年 終了時	2020 4年 卒業前	2017 1年 終了時	2018 2年 終了時	2019 3年 終了時	2020 4年 卒業前	2017 1年 終了時	2018 2年 終了時	2019 3年 終了時	2020 4年 卒業前	2017 1年 終了時	2018 2年 終了時	2019 3年 終了時	2020 4年 卒業前	2017 1年 終了時	2018 2年 終了時	2019 3年 終了時	2020 4年 卒業前		2017 1年 終了時	2018 2年 終了時	2019 3年 終了時	2020 4年 卒業前
よく利用している	3.2	5.6	6.8	10.9	0.0	14.3	0.0	14.3	12.1	14.8	9.1	21.2	0.0	21.7	12.9	27.4	9.2	7.9	14.9	11.3	19.4	32.8	43.3	41.5	
ときどき利用している	19.0	16.7	23.7	34.5	0.0	14.3	0.0	14.3	18.2	25.9	27.3	33.3	56.3	43.5	31.2	33.9	27.7	23.8	22.4	32.3	41.9	39.3	34.3	40.0	
あまり利用していない	30.2	37.0	32.2	30.9	0.0	14.3	16.7	14.3	27.3	25.9	12.1	24.2	34.4	26.1	25.8	24.2	32.3	34.9	34.3	38.7	17.7	18.0	13.4	12.3	
利用していない	47.6	38.9	37.3	23.6	100.0	57.1	83.3	57.1	39.4	33.4	48.5	21.2	9.3	8.7	26.9	14.5	29.2	33.4	26.9	17.7	19.4	8.2	9.0	6.2	
不明	0.0	1.8	0.0	0.0	0.0	0.0	0.0	0.0	3.0	0.0	3.0	0.0	0.0	0.0	3.2	0.0	1.6	0.0	1.5	0.0	1.6	1.7	0.0	0.0	
計	100.0	100.0	100.0	100.0	100.0	100.0	100.0	100.0	100.0	100.0	100.0	100.0	100.0	100.0	100.0	100.0	100.0	100.0	100.0	100.0	100.0	100.0	100.0	100.0	





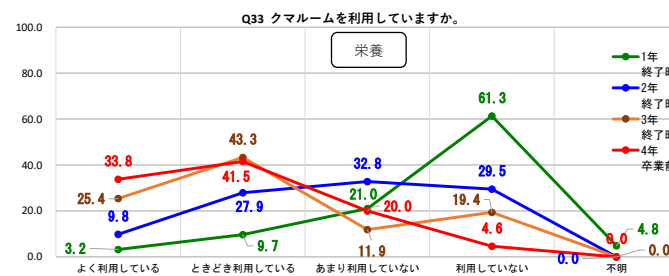
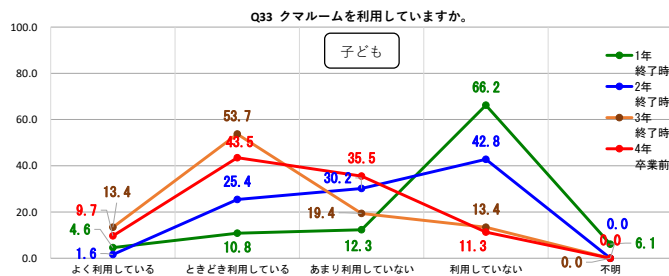
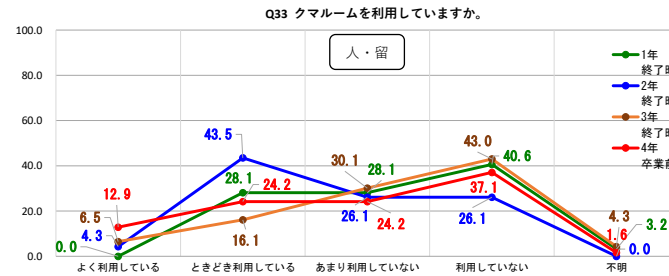
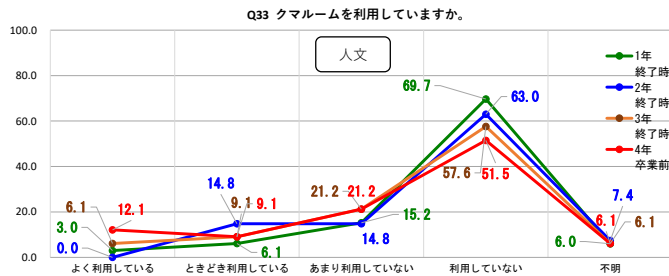
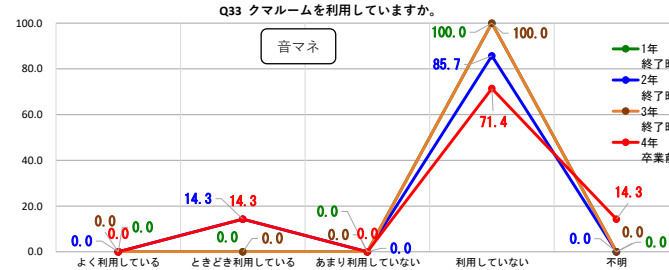
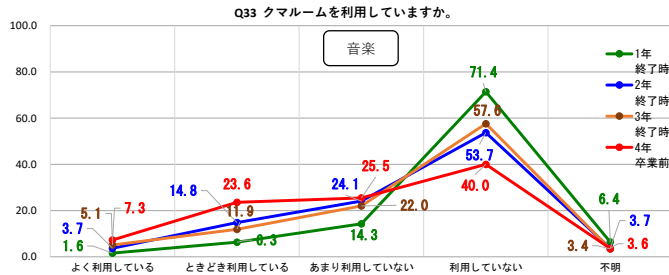
Q32 OCEANS（3号館1F・学生開放P Cルーム）を利用していますか。

	相対度数(%)																								
	音楽				音マネ				人文				人・留学生				子ども					栄養			
	2017	2018	2019	2020	2017	2018	2019	2020	2017	2018	2019	2020	2017	2018	2019	2020	2017	2018	2019	2020		2017	2018	2019	2020
	1年 終了時	2年 終了時	3年 終了時	4年 卒業前	1年 終了時	2年 終了時	3年 終了時	4年 卒業前	1年 終了時	2年 終了時	3年 終了時	4年 卒業前	1年 終了時	2年 終了時	3年 終了時	4年 卒業前	1年 終了時	2年 終了時	3年 終了時	4年 卒業前	1年 終了時	2年 終了時	3年 終了時	4年 卒業前	
よく利用 している	22.2	31.5	50.8	63.6	0.0	14.3	0.0	0.0	30.3	37.0	45.5	54.5	37.5	43.5	45.2	64.5	29.2	33.3	38.8	53.2	8.1	6.6	10.4	12.3	よく利用している
ときどき利 用している	28.6	38.9	32.2	23.6	20.0	28.6	0.0	42.9	30.3	29.6	30.3	24.2	40.6	47.8	25.8	16.1	38.5	36.5	31.3	33.9	17.7	32.8	35.8	32.3	ときどき利用している
あまり利 用してい ない	20.6	18.5	10.2	10.9	20.0	14.3	50.0	14.3	6.1	14.8	6.1	9.1	15.6	8.7	15.1	12.9	22.2	17.9	9.7	21.0	21.0	36.1	37.3	41.5	あまり利用していない
利用して いない	27.0	11.1	6.8	1.8	60.0	42.8	50.0	28.6	33.3	14.8	15.2	6.1	6.3	0.0	10.8	6.5	18.5	8.0	11.9	3.2	50.0	23.0	16.4	13.8	利用していない
不明	1.6	0.0	0.0	0.0	0.0	0.0	0.0	14.3	0.0	3.8	3.0	6.1	0.0	0.0	3.2	0.0	1.5	0.0	0.0	0.0	3.2	1.5	0.0	0.0	不明
計	100.0	100.0	100.0	100.0	100.0	100.0	100.0	100.0	100.0	100.0	100.0	100.0	100.0	100.0	100.0	100.0	100.0	100.0	100.0	100.0	100.0	100.0	100.0	100.0	計



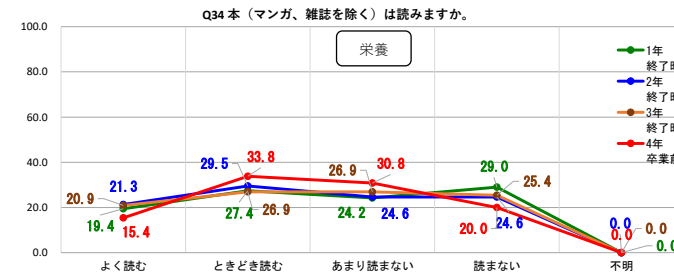
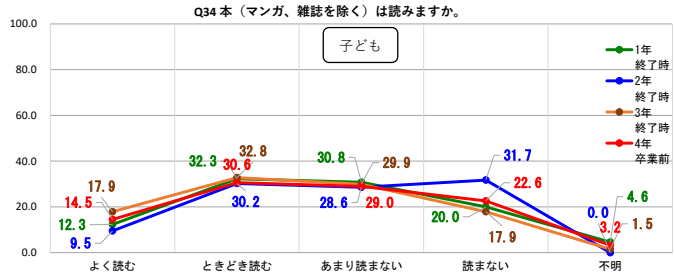
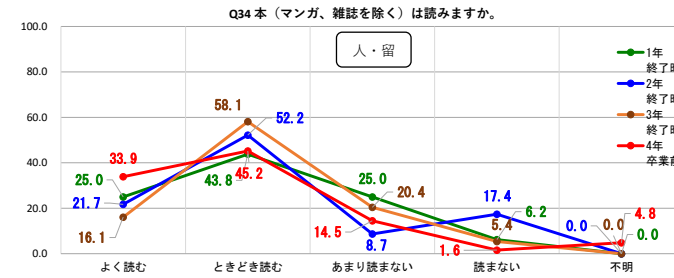
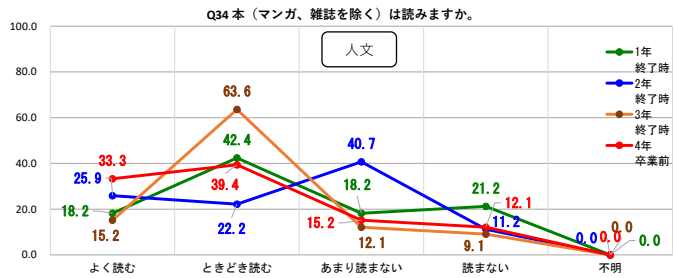
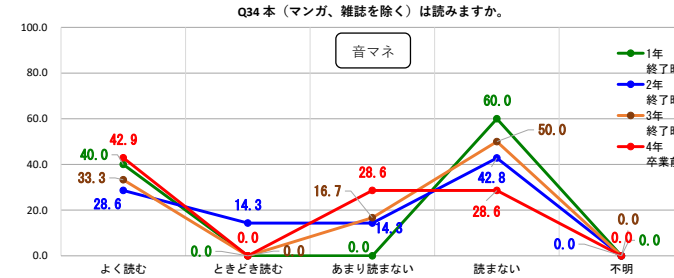
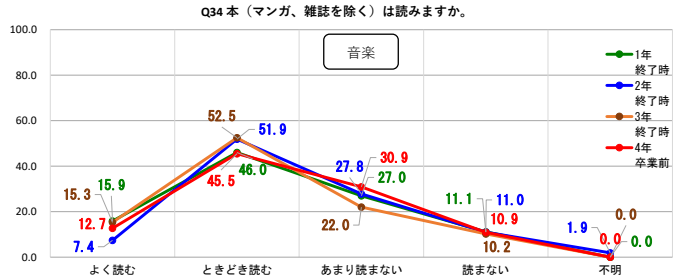
Q33 クマルームを利用していますか。

	相対度数(%)																									
	音楽				音マネ				人文				人・留学生				子ども				栄養					
	1年 終了時	2年 終了時	3年 終了時	4年 卒業前	1年 終了時	2年 終了時	3年 終了時	4年 卒業前	1年 終了時	2年 終了時	3年 終了時	4年 卒業前	1年 終了時	2年 終了時	3年 終了時	4年 卒業前	1年 終了時	2年 終了時	3年 終了時	4年 卒業前	1年 終了時	2年 終了時	3年 終了時	4年 卒業前		
よく利用 している	1.6	3.7	5.1	7.3	0.0	0.0	0.0	0.0	3.0	0.0	6.1	12.1	0.0	4.3	6.5	12.9	4.6	1.6	13.4	9.7	3.2	9.8	25.4	33.8	よく利用している	
ときどき利 用している	6.3	14.8	11.9	23.6	0.0	0.0	14.3	0.0	6.1	14.8	9.1	9.1	28.1	43.5	16.1	24.2	10.8	25.4	53.7	43.5	9.7	27.9	43.3	41.5	ときどき利用している	
あまり利 用してい ない	14.3	24.1	22.0	25.5	0.0	0.0	0.0	0.0	15.2	14.8	21.2	21.2	28.1	26.1	30.1	24.2	12.3	30.2	19.4	35.5	21.0	32.8	11.9	20.0	あまり利用していない	
利用して いない	71.4	53.7	57.6	40.0	100.0	85.7	100.0	71.4	69.7	63.0	57.6	51.5	40.6	26.1	43.0	37.1	66.2	42.8	13.4	11.3	61.3	29.5	19.4	4.6	利用していない	
不明	6.4	3.7	3.4	3.6	0.0	0.0	0.0	14.3	6.0	7.4	6.1	6.1	3.2	0.0	4.3	1.6	6.1	0.0	0.0	0.0	4.8	0.0	0.0	0.0	不明	
計	100.0	100.0	100.0	100.0	100.0	100.0	100.0	100.0	100.0	100.0	100.0	100.0	100.0	100.0	100.0	100.0	100.0	100.0	100.0	100.0	100.0	100.0	100.0	100.0	100.0	計



Q34本（マンガ、雑誌を除く）は読みますか。

	相対度数(%)																								
	音楽				音マネ				人文				人・留学生				子ども					栄養			
	2017	2018	2019	2020	2017	2018	2019	2020	2017	2018	2019	2020	2017	2018	2019	2020	2017	2018	2019	2020		2017	2018	2019	2020
1年 終了時	2年 終了時	3年 終了時	4年 卒業前	1年 終了時	2年 終了時	3年 終了時	4年 卒業前	1年 終了時	2年 終了時	3年 終了時	4年 卒業前	1年 終了時	2年 終了時	3年 終了時	4年 卒業前	1年 終了時	2年 終了時	3年 終了時	4年 卒業前	1年 終了時	2年 終了時	3年 終了時	4年 卒業前		
よく読む	15.9	7.4	15.3	12.7	40.0	28.6	33.3	42.9	18.2	25.9	15.2	33.3	25.0	21.7	16.1	33.9	12.3	9.5	17.9	14.5	19.4	21.3	20.9	15.4	
ときどき読む	46.0	51.9	52.5	45.5	0.0	14.3	0.0	0.0	42.4	22.2	63.6	39.4	43.8	52.2	58.1	45.2	32.3	30.2	32.8	30.6	27.4	29.5	26.9	33.8	
あまり読まない	27.0	27.8	22.0	30.9	0.0	14.3	16.7	28.6	18.2	40.7	12.1	15.2	25.0	8.7	20.4	14.5	30.8	28.6	29.9	29.0	24.2	24.6	26.9	30.8	
読まない	11.1	11.0	10.2	10.9	60.0	42.8	50.0	28.6	21.2	11.2	9.1	12.1	6.2	17.4	5.4	1.6	20.0	31.7	17.9	22.6	29.0	24.6	25.4	20.0	
不明	0.0	1.9	0.0	0.0	0.0	0.0	0.0	0.0	0.0	0.0	0.0	0.0	0.0	0.0	0.0	4.8	4.6	0.0	1.5	3.2	0.0	0.0	0.0	0.0	
計	100.0	100.0	100.0	100.0	100.0	100.0	100.0	100.0	100.0	100.0	100.0	100.0	100.0	100.0	100.0	100.0	100.0	100.0	100.0	100.0	100.0	100.0	100.0	100.0	



Q35 1日の勉強時間（授業、音楽のレッスンをのぞく）はどれくらいですか。

	相対度数(%)																								
	音楽				音マネ				人文				人・留学生				子ども				栄養				
	2017 1年 終了時	2018 2年 終了時	2019 3年 終了時	2020 4年 卒業前	2017 1年 終了時	2018 2年 終了時	2019 3年 終了時	2020 4年 卒業前	2017 1年 終了時	2018 2年 終了時	2019 3年 終了時	2020 4年 卒業前	2017 1年 終了時	2018 2年 終了時	2019 3年 終了時	2020 4年 卒業前	2017 1年 終了時	2018 2年 終了時	2019 3年 終了時	2020 4年 卒業前	2017 1年 終了時	2018 2年 終了時	2019 3年 終了時	2020 4年 卒業前	
3時間以上	4.8	14.8	13.6	10.9	0.0	0.0	0.0	0.0	3.0	0.0	9.1	6.1	9.4	13.0	12.9	4.8	6.2	1.6	9.0	6.5	3.2	0.0	1.5	10.8	3時間以上
2~3時間	9.5	13.0	10.2	12.7	0.0	0.0	0.0	0.0	9.1	7.4	12.1	18.2	40.6	30.5	24.7	37.1	4.6	7.9	16.4	9.7	4.8	3.3	13.4	16.9	2~3時間
1~2時間	28.6	13.0	16.9	20.0	0.0	14.3	0.0	0.0	24.2	14.8	18.2	30.3	28.1	21.7	31.2	38.7	9.2	14.3	20.9	8.1	21.0	27.9	32.8	38.5	1~2時間
1時間未満	19.0	35.2	30.5	32.7	40.0	42.9	33.3	28.6	18.2	33.3	27.3	21.2	15.6	30.5	19.4	14.5	36.9	41.3	25.4	32.3	27.4	29.5	26.9	18.5	1時間未満
ほとんど ない	38.1	24.0	28.8	23.6	60.0	42.8	66.7	71.4	45.5	44.5	33.3	24.2	6.3	4.3	11.8	0.0	41.5	34.9	28.4	43.5	43.6	39.3	23.9	15.4	ほとんど ない
不明	0.0	0.0	0.0	0.0	0.0	0.0	0.0	0.0	0.0	0.0	0.0	0.0	0.0	0.0	0.0	4.8	1.6	0.0	0.0	0.0	0.0	1.5	0.0	不明	
計	100.0	100.0	100.0	100.0	100.0	100.0	100.0	100.0	100.0	100.0	100.0	100.0	100.0	100.0	100.0	100.0	100.0	100.0	100.0	100.0	100.0	100.0	100.0	100.0	計

